




[www.burcayd.com](http://www.burcayd.com)

AYDINLATMA/LIGHTING  
2018



[www.burcoydl.com](http://www.burcoydl.com)



BURÇ AYDINLATMA, 1990 yılında kurulmuştur. Dış aydınlatma armatürleri üretimi konusunda sektördeki lider firmalardandır.

Şirketimiz üretiminin %70'ini ihraç etmektedir. Almanya, Arnavutluk, Fas, Katar, Ürdün, Dubai, Kuveyt, BAE, Irak, Suudi Arabistan, Libya, Türkmenistan, Rusya ve Yeni Zelanda ihracat yaptığımız ülkelerden başlıcalarıdır.

İleri teknolojiyle şık sadeliği birleştiren, geniş yelpazeye sahip kendi tasarımlarımızla, en iyi kalitede üretim yapmaktayız.

Türkiye'de ve dünyada birçok önemli projede tercih edilen ürünlerimiz, üretim detaylarına gösterdiğimiz hassasiyet ve sektörde nadir kullanılan el işçiliği ile ön plana çıkmaktadır.

Eşsiz tasarıma sahip ürünlerimiz Uluslararası üretim ve kalite sertifikalarının yanı sıra Endüstriyel Tasarım Tescil Belgesine de sahiptir.

Standart ürünlerinin yanında projeye özel, butik imalat yapan ve her türlü aydınlatma projesinde müşavirlik hizmetleri de sunan şirketimizin üretim kompleksi Ankara'dadır.

BURÇ AYDINLATMA was established in 1990. We are one of the leading companies in production of outdoor lighting fixtures.

Exports accounted for over 70% of our company's total revenue. Germany, Albania, Morocco, Qatar, Kuwait, UAE, Iraq, Saudi Arabia, Libya, Turkmenistan, Russia and New Zealand are the major countries we export to.

We produce our own designs that combines advanced technology with stylish design with the best quality.

Our products, which are preferred in many important projects in Turkey and throughout the world, come to the forefront with the precision we show on the production details and the handwork that is rarely used in the sector.

Our unique design products have International Manufacturing Quality Certification and International Design Registration.

Besides our catalog products we also manufacture tailor-made designs and we also offer consultancy services in all kinds of lighting projects. Our production complex is in Ankara.

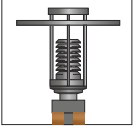


## Ahşap Seri-Wooden Serie



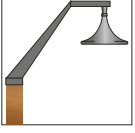
SULTAN

Sayfa  
Page 8-9




SALIX

Sayfa  
Page 10-11




LADIN

Sayfa  
Page 12-13




ARTEMIS

Sayfa  
Page 14-15



DELTA

Sayfa  
Page 16-17



PERU

Sayfa  
Page 18-19



BAMBU

Sayfa  
Page 20-21

## Pik Döküm Seri-Cast Iron Serie



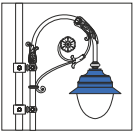
BONDI

Sayfa  
Page 22-23




KARMEN

Sayfa  
Page 24-25



AROS

Sayfa  
Page 26-27



GRANDI

Sayfa  
Page 28-29



IRIS

Sayfa  
Page 30-31

## Klasik Seri-Classical Serie



DORA

Sayfa  
Page 32-33



VESTA

Sayfa  
Page 34-35



PEGASUS

Sayfa  
Page 36-37




VENUS

Sayfa  
Page 38-39



CROWN

Sayfa  
Page 40-41



PALAS

Sayfa  
Page 42-43




TOPKAPI

Sayfa  
Page 44-45



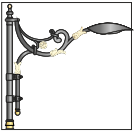
DIVA

Sayfa  
Page 46-47



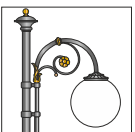
REDD

Sayfa  
Page 48-49



DIOS

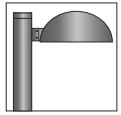
Sayfa  
Page 50-51



KLAS

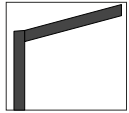
Sayfa  
Page 52-53

## Modern Seri-Modern Serie



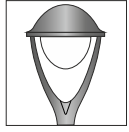
ELIPS

Sayfa  
Page 54-55



ATLANTIS

Sayfa  
Page 56-57



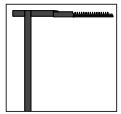
MONA

Sayfa  
Page 58-59



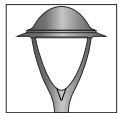
LAMBADER

Sayfa  
Page 60-61



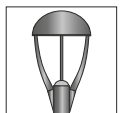
BENDIS

Sayfa  
Page 62-63



APOLLO

Sayfa  
Page 64-65



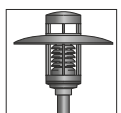
BETA

Sayfa  
Page 66-67



AQUA

Sayfa  
Page 68-69



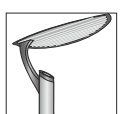
BERMUDA

Sayfa  
Page 70-71



ICON

Sayfa  
Page 72-73



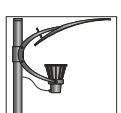
AURA

Sayfa  
Page 74-75



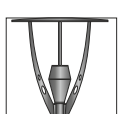
DRAGON

Sayfa  
Page 76-77



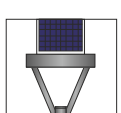
REFLECTOR

Sayfa  
Page 78-79



SIMYA

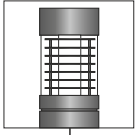
Sayfa  
Page 80-81



AMON

Sayfa  
Page 82-83

## Çim Seri-Bollard Serie



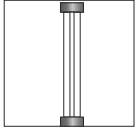
CD

Sayfa  
Page 84-85



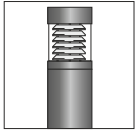
KÜP

Sayfa  
Page 86-87



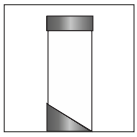
EPIK

Sayfa  
Page 88-89



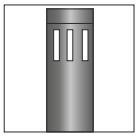
DELL

Sayfa  
Page 90-91



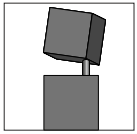
FLORA

Sayfa  
Page 92-93



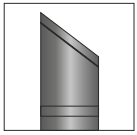
LEGO

Sayfa  
Page 94-95



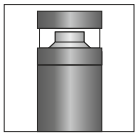
LUNA

Sayfa  
Page 96-97



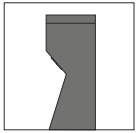
PANDORA

Sayfa  
Page 98-99



POLO

Sayfa  
Page 100-101



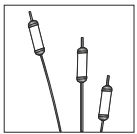
VEGA

Sayfa  
Page 102-103



LISA

Sayfa  
Page 104-105



DOLCE

Sayfa  
Page 106-107

REFERANSLAR  
REFERENCES

Sayfa  
Page 108-111



# SULTAN



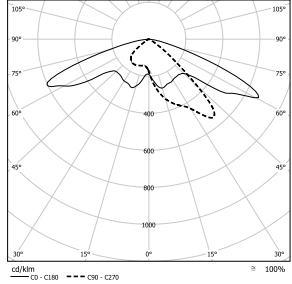
## Renk Seçenekleri/Colour Options



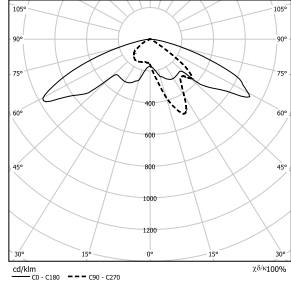
SULTAN sıradışı tasarıma sahip, ahşap gövdeli klasik bir modeldir. Birçok yükseklik ve farklı yüzey seçenekleri bulunmaktadır. SULTAN projelerinizdeki son dokunuşu oluşturur.

SULTAN is a classic model with extra ordinary design with wooden pole. It can be supplied at various heights and in different finishes. SULTAN creates the finishing touch to your project.

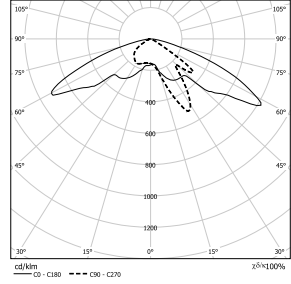
Max. Power Consumption [W] 100  
Rated luminous flux [lm] 12.300 - 4000K



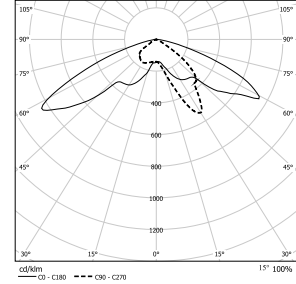
Max. Power Consumption [W] 85  
Rated luminous flux [lm] 10.200 - 4000K



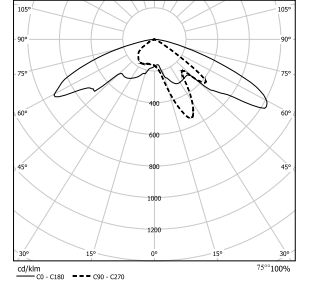
Max. Power Consumption [W] 80  
Rated luminous flux [lm] 9.200 - 4000K



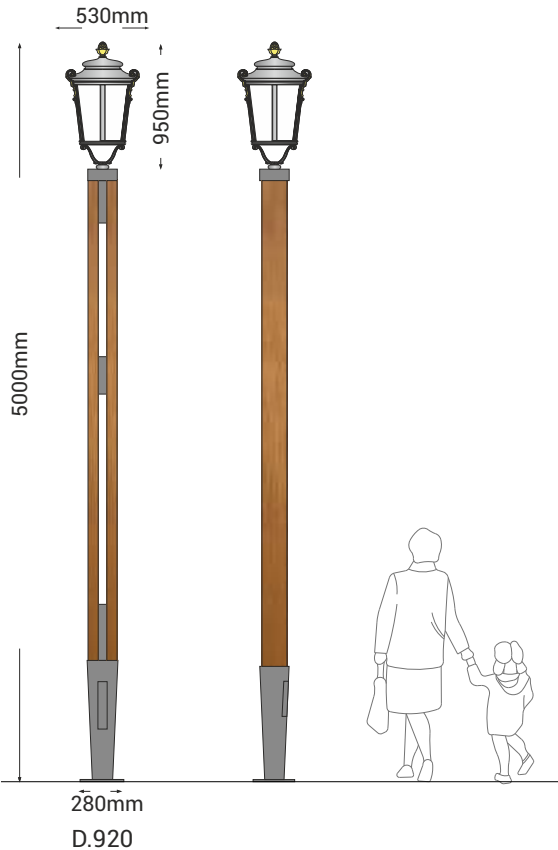
Max. Power Consumption [W] 70  
Rated luminous flux [lm] 8.300 - 4000K



Max. Power Consumption [W] 50  
Rated luminous flux [lm] 7.200 - 4000K



Armatür Ölçüleri Luminary Dimensions	530*950mm
Toplam Yükseklik Total Height	5m
Gövde Borusu Body Pole	Ahşap - Dikdörtgen Standart (Çift) Wooden Rectangle - Standart (Double)
Gövde / Body	Egzotik Ahşap / Egzotic Wood
Yüzey İşlemi Surface Treatment	Dış etkenlere dayanıklı 3 kat vernik uygulanmıştır. 3 layers of varnish resist to external factors is applied.
Taban ve Konsol Base and Bracket	Çelik malzemeden üretilmiştir. Manufactured from Steel
Dekoratif Parçalar Decorative Parts	Tüm dekoratif parçalar kuma döküm tekniği ile yüksek kalite alüminyumdan (ETIAL 160) üretilmiştir. All decorative parts are manufactured from high quality aluminium (ETIAL 160) by sand casting technique
Armatür Luminary Part	Alüminyumdan üretilmiştir. Manufactured from Aluminium
Boya Paint	Tüm RAL kodları veya Özel Mimari Efektli boyalar All RAL Codes or Special architectural paints
Difüzör / Diffuser	PMMA
Koruma Sınıfı Protection Class	IP65
Direnç Sınıfı Insulation Class	ClassII
Montaj Detayı Mounting Detail	Ankraj Sistemi Anchor System



LED Sürücü LED Driver	350-700mA
Güç Tüketimi Power Consumption	50W - 120W
Kablo / Cable	3*1,5TTR Yanmaz Kablo 3*1,5TTR Non-flammable cable
Çalışma Derecesi Operating Temperature	-20°C +85°C
LED	Led Modül (24/32/36/48)
Optik / Optics	Elips şekilli asimetrik lens Eliptical Shaped asymmetrical lenses
Renk Derecesi Colour Temperature	3000K / 4000K
Işık Akısı Luminous Flux	7200 den 14000lm kadar24/32/36/38 li led modülle from 7200lm up to 14000lm with 24/32/36/48 LED Modules.
CRI	3000K>80 / 4000K>70
Kullanım Süresi Lifespan	35000hrs (50°C) / 50000hrs (25°C)
Garanti / Warranty	3 yıl / 3 years



# SALIX

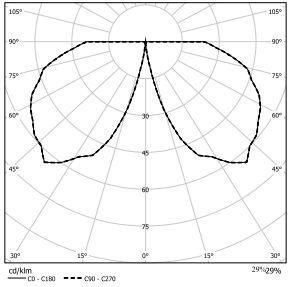


## Renk Seçenekleri/Colour Options

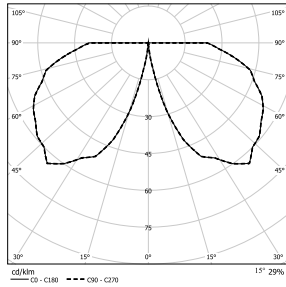


SALIX, ahşap direk, standart sokak ve alan aydınlatma direkleri için çekici bir seçenektir. SALIX, birçok yükseklik ve farklı yüzey seçenekleri bulunmaktadır. Çelik yapısı ve ahşap efektli ürünü sağlam, dayanıklı ve dekoratif göstermektedir ve alüminyum armatür direği zarafetle tamamlar.

1xG.12-150W HIT

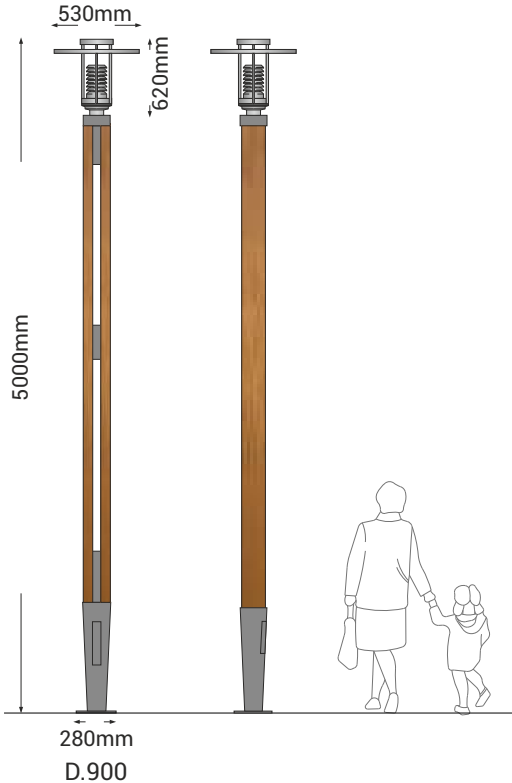


1xG.12-70W HIT



SALIX wooden pole, is an attractive option to standard street or area lighting poles. SALIX can be supplied at various heights and in different finishes. With its steel construction and wooden makes the product strong, resistant and decorative and aluminium luminaire complete the pole with elegance.

Armatür Ölçüleri Luminary Dimensions	530*620mm
Toplam Yükseklik Total Height	5m
Gövde Borusu Body Pole	Ahşap - Dikdörtgen Standart (Çift) Wooden Rectangle - Standart (Double)
Gövde / Body	Egzotik Ahşap / Egzotic Wood
Yüzey İşlemi Surface Treatment	Dış etkenlere dayanıklı 3 kat vernik uygulanmıştır. 3 layers of varnish resist to external factors is applied.
Taban ve Konsol Base and Bracket	Çelik malzemeden üretilmiştir. Manufactured from Steel
Seperatör Louve	Parlatılmış ve anodize edilmiş yüksek kalite alüminyum Highest grade aluminium, polished and anodised.
Armatür Luminary Part	Alüminyumdan üretilmiştir. Manufactured from Aluminium
Boya Paint	Tüm RAL kodları veya Özel Mimari Efektli boyalar All RAL Codes or Special architectural paints
Difüzör / Diffuser	Plexi Glass
Koruma Sınıfı Protection Class	IP65
Direnç Sınıfı Insulation Class	ClassII
Montaj Detayı Mounting Detail	Ankaraj Sistemi Anchor System



Elektrik Sistemi Electrical System	Yüksek basınçlı sistem High pressure electrical system
Güç Tüketimi Power Consumption	70W - 150W
Ateşleyici Ballast	Manyetik (Standart) / Elektronik (İsteğe bağlı) Magnetic (Standart) / Electronic (Upon request)
Kablo / Cable	3*1,5TTR Yanmaz Kablo 3*1,5TTR Non-flammable cable
Çalışma Derecesi Operating Temperature	-20°C +85°C
Garanti / Warranty	3 yıl / 3 years

LED systems are also available upon request.  
LED sistemleri isteğe bağlı olarak mevcuttur.



# LADIN

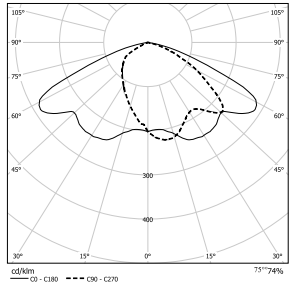


## Renk Seçenekleri/Colour Options

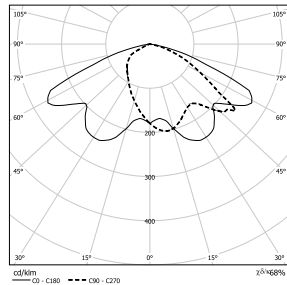


LADIN doğal ve yenilenebilir ahşap direktir. Doğa dostu bu ürün, yerleşim yerleri, yürüyüş yolları, marinalar için uygundur. LADIN armatür, zıtlığın uyumudur, alüminyum ve ahşap. Bu ürünümüz mimari projelerin ebedi ürünüdür

1xG.12-150W HIT



1xG.12-70W HIT



LADIN is a wooden lighting pole which is natural and completely renewable. This naturefriendly product can be suitable for your surroundings, walking paths, marines. LADIN Luminary also is harmony of contrast - aluminium and wood. This is one of our endless products for all architectural projects.

Armatür Ölçüleri 450\*420mm  
Luminary Dimensions

Toplam Yükseklik 5m  
Total Height

Gövde Borusu Ahşap - Dikdörtgen Standart (Çift)  
Body Pole Wooden Rectangle - Standart (Double)

Gövde / Body Egzotik Ahşap / Egzotic Wood

Yüzey İşlemi Dış etkenlere dayanıklı 3 kat vernik uygulanmıştır.  
Surface Treatment 3 layers of varnish resist to external factors is applied.

Taban ve Konsol Çelik malzemeden üretilmiştir.  
Base and Bracket Manufactured from Steel

Reflektör %99,9 saflıkta anodize edilmiş özel alüminyum reflektör  
Reflector %99,9 pure anodized special aluminium reflectore

Armatür Alüminyumdan üretilmiştir.  
Luminary Part Manufactured from Aluminium

Boya Tüm RAL kodları veya Özel Mimari Efektli boyalar  
Paint All RAL Codes or Special architectural paints

Difüzör / Diffuser PMMA

Koruma Sınıfı IP65  
Protection Class

Direnç Sınıfı ClassII  
Insulation Class

Montaj Detayı Ankaraj Sistemi  
Mounting Detail Anchor System

Elektrik Sistemi Yüksek basınçlı sistem  
Electrical System High pressure electrical system

Güç Tüketimi 70W - 150W  
Power Consumption

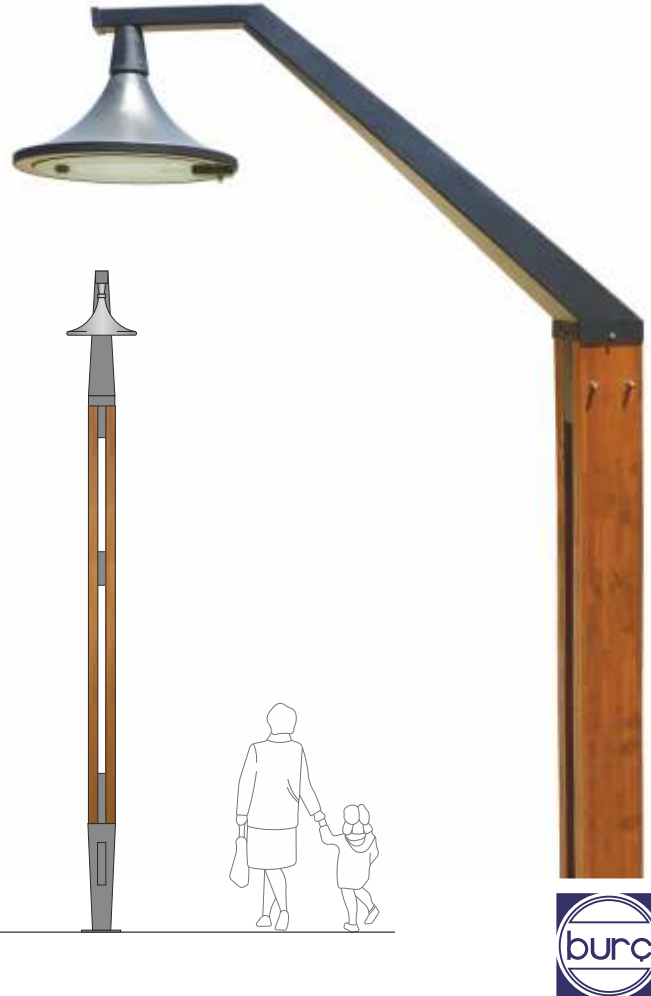
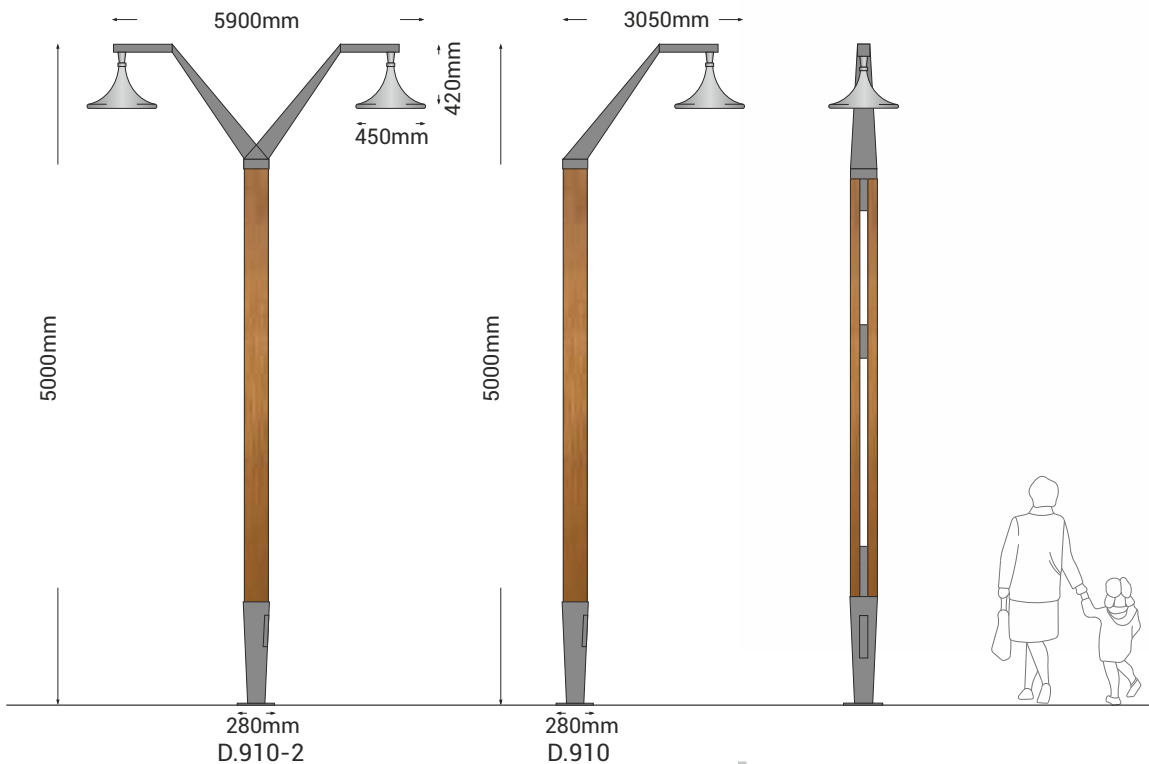
Ateşleyici Manyetik (Standart) / Elektronik (İsteğe bağlı)  
Ballast Magnetic (Standart) / Electronic (Upon request)

Kablo / Cable 3\*1,5TTR Yanmaz Kablo  
3\*1,5TTR Non-flammable cable

Çalışma Derecesi -20°C +85°C  
Operating Temperature

Garanti / Warranty 3 yıl / 3 years

LED systems are also available upon request.  
LED sistemleri isteğe bağlı olarak mevcuttur.



# ARTEMIS



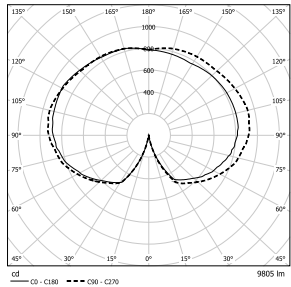
## Renk Seçenekleri/Colour Options



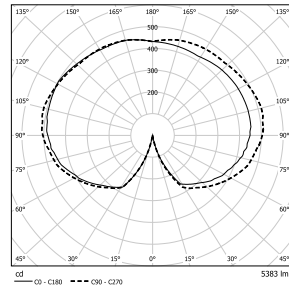
ARTEMIS sıradışı tasarıma sahip, ahşap gövdeli klasik bir modeldir. Birçok yükseklik ve farklı yüzey seçenekleri bulunmaktadır. ARTEMIS projelerinizdeki son dokunuşu oluşturur.

ARTEMIS is a classic model with extra ordinary design with wooden pole. It can be supplied at various heights and in different finishes. ARTEMIS creates the finishing touch to your project.

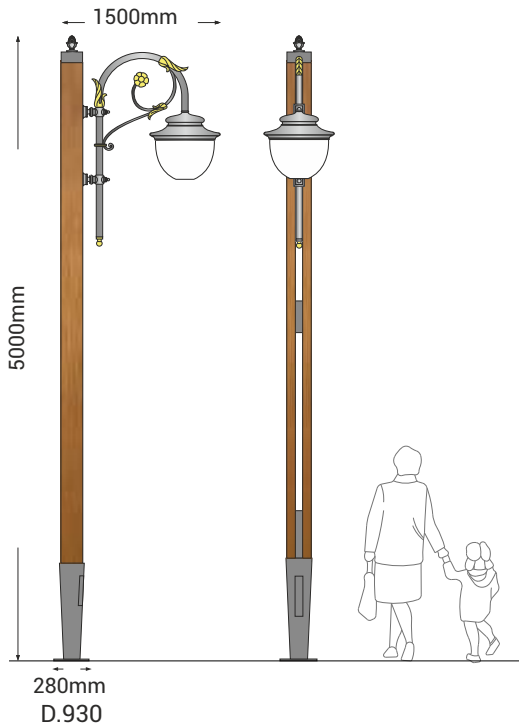
1xG.12-150W HIT



1xG.12-70W HIT



Armatür Ölçüleri Luminary Dimensions	530*620mm
Toplam Yükseklik Total Height	5m
Gövde Borusu Body Pole	Ahşap - Dikdörtgen Standart (Çift) Wooden Rectangle - Standart (Double)
Gövde / Body	Egzotik Ahşap / Egzotic Wood
Yüzey İşlemi Surface Treatment	Dış etkenlere dayanıklı 3 kat vernik uygulanmıştır. 3 layers of varnish resist to external factors is applied.
Taban ve Konsol Base and Bracket	Çelik malzemeden üretilmiştir. Manufactured from Steel
Dekoratif Parçalar Decorative Parts	Tüm dekoratif parçalar kuma döküm tekniği ile yüksek kalite alüminyumdan (ETIAL 160) üretilmiştir. All decorative parts are manufactured from high quality aluminium (ETIAL 160) by sand casting technique
Armatür Luminary Part	Alüminyumdan üretilmiştir. Manufactured from Aluminium
Boya Paint	Tüm RAL kodları veya Özel Mimari Efektli boyalar All RAL Codes or Special architectural paints
Difüzör / Diffuser	PMMA
Koruma Sınıfı Protection Class	IP65
Direnç Sınıfı Insulation Class	ClassII
Montaj Detayı Mounting Detail	Ankaraj Sistemi Anchor System



Elektrik Sistemi Electrical System	Yüksek basınçlı sistem High pressure electrical system
Güç Tüketimi Power Consumption	70W - 150W
Ateşleyici Ballast	Manyetik (Standart) / Elektronik (İsteğe bağlı) Magnetic (Standart) / Electronic (Upon request)
Kablo / Cable	3*1,5TTR Yanmaz Kablo 3*1,5TTR Non-flammable cable
Çalışma Derecesi Operating Temperature	-20°C +85°C
Garanti / Warranty	3 yıl / 3 years

LED systems are also available upon request.  
LED sistemleri isteğe bağlı olarak mevcuttur.



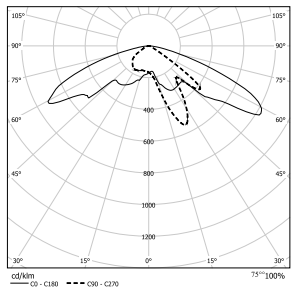


# DELTA

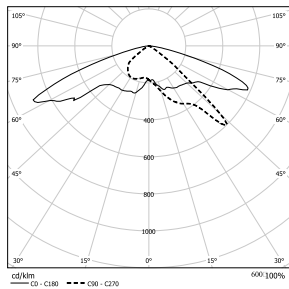
## Renk Seçenekleri/Colour Options



Max. Power Consumption [W] 50  
Rated luminous flux [lm] 7.200 - 4000K



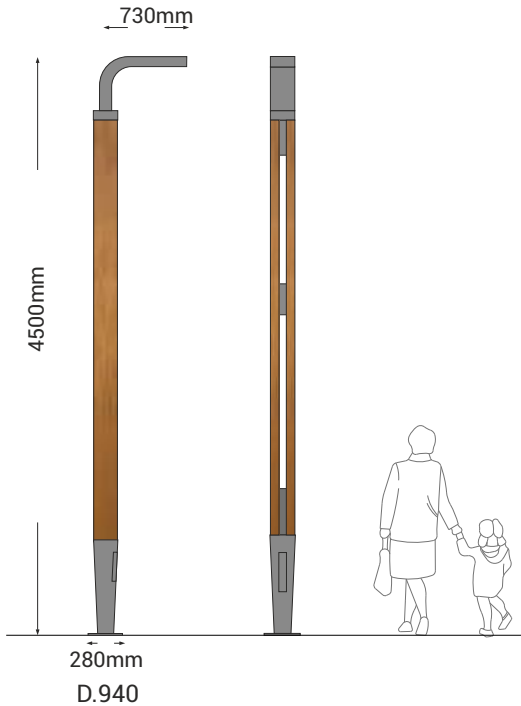
Max. Power Consumption [W] 35  
Rated luminous flux [lm] 4.100 - 4000K



DELTA, ahşap direk, standart sokak ve alan aydınlatma direkleri için çekici bir seçenektir. DELTA, birçok yükseklik ve farklı yüzey seçenekleri bulunmaktadır. Çelik yapısı ve ahşap efekti ürünü sağlam, dayanıklı ve dekoratif göstermektedir ve alüminyum armatür direği zarafetle tamamlar.

DELTA wooden pole, is an attractive option to standard street or area lighting poles. DELTA, can be supplied at various heights and in different finishes. With its steel construction and wooden makes the product strong, resistant and decorative and aluminium luminary complete the pole with elegance.

Armatür Ölçüleri Luminary Dimensions	600*80*150mm
Toplam Yükseklik Total Height	5m
Gövde Borusu Body Pole	Ahşap - Dikdörtgen Standart (Çift) Wooden Rectangle - Standart (Double)
Gövde / Body	Egzotik Ahşap / Egzotic Wood
Yüzey İşlemi Surface Treatment	Dış etkenlere dayanıklı 3 kat vernik uygulanmıştır. 3 layers of varnish resist to external factors is applied.
Taban ve Konsol Base and Bracket	Çelik malzemeden üretilmiştir. Manufactured from Steel
Dekoratif Parçalar Decorative Parts	Tüm dekoratif parçalar kuma döküm tekniği ile yüksek kalite alüminyumdan (ETIAL 160) üretilmiştir. All decorative parts are manufactured from high quality aluminium (ETIAL 160) by sand casting technique
Armatür Luminary Part	Alüminyumdan üretilmiştir. Manufactured from Aluminium
Boya Paint	Tüm RAL kodları veya Özel Mimari Efektli boyalar All RAL Codes or Special architectural paints
Difüzör / Diffuser	PMMA
Koruma Sınıfı Protection Class	IP65
Direnç Sınıfı Insulation Class	ClassII
Montaj Detayı Mounting Detail	Ankaraj Sistemi Anchor System



LED Sürücü LED Driver	350-700mA
Güç Tüketimi Power Consumption	35W - 50W
Kablo / Cable	3*1,5TTR Yanmaz Kablo 3*1,5TTR Non-flammable cable
Çalışma Derecesi Operating Temperature	-20°C +85°C
LED	Led Modül (24/32/36/48)
Optik / Optics	Elips şekilli asimmetrik lens Elliptical Shaped asymmetrical lenses
Renk Derecesi Colour Temperature	3000K / 4000K
Işık Akısı Luminous Flux	7200 den 4100lm kadar 24/32/36/38 li LED modülle from 7200lm up to 14000lm with 24/32/36/48 LED Modules.
CRI	3000K>80 / 4000K>70
Kullanım Süresi Lifespan	35000hrs (50°C) / 50000hrs (25°C)
Garanti / Warranty	3 yıl / 3 years



# PERU

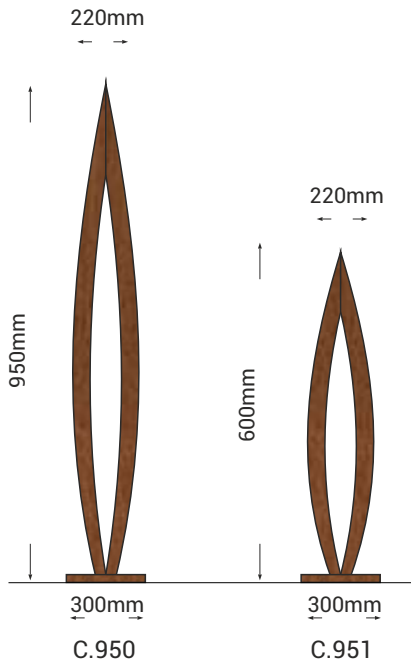


PERU zarif şekilli çim aydınlatma armatürüdür.  
Peyzaj projeleri için mükemmel bir çözümdür

PERU is a bollard light with attractive shape.  
It is a perfect solution for landscape projects.

Armatür Ölçüleri Luminary Dimensions	220*600mm or 220*950mm
Toplam Yükseklik Total Height	600 or 950mm
Gövde / Body	Egzotik Ahşap / Egzotic Wood
Yüzey İşlemi Surface Treatment	Dış etkenlere dayanıklı 3 kat vernik uygulanmıştır. 3 layers of varnish resist to external factors is applied.
Difüzör / Diffuser	PMMA
Koruma Sınıfı Protection Class	IP54
Direnç Sınıfı Insulation Class	ClassII
Montaj Detayı Mounting Detail	Ankraj Sistemi Anchor System

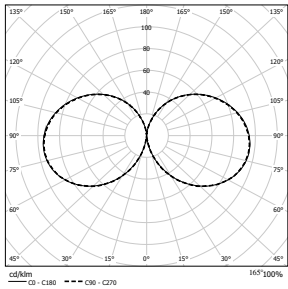
LED Sürücü LED Driver	350mA
Güç Tüketimi Power Consumption	15W
Kablo / Cable	3*1,5TTR Yanmaz Kablo 3*1,5TTR Non-flammable cable
Çalışma Derecesi Operating Temperature	-20°C +85°C
LED	Led Modül
Renk Derecesi Colour Temperature	3000K / 4000K
Işık Akısı Luminous Flux	744-800lm
CRI	3000K>80 / 4000K>70
Kullanım Süresi Lifespan	35000hrs (50°C) / 50000hrs (25°C)
Garanti / Warranty	3 yıl / 3 years



# BAMBU



Max. Power Consumption [W] 18  
Rated luminous flux [lm] 1700 - 3000K



BAMBU kare şeklinde çim armatürüdür, gövde tamamen alüminyumdan üretilmiş, ve ahşapla birleştirilmiştir. BAMBU, farklı şekil ve ölçü versiyonları mevcuttur. BAMBU Peyzaj projeleri için mükemmel bir çözümdür.

BAMBU is a square shape bollard light, the structure made entirely out of aluminium sheets and combine with wood. BAMBU has different shapes and size of versions. BAMBU is a perfect solution for landscape projects.

Armatür Ölçüleri Luminary Dimensions	300*300mm
Toplam Yükseklik Total Height	250mm
Gövde / Body	Egzotik Ahşap / Egzotic Wood
Yüzey İşlemi Surface Treatment	Dış etkenlere dayanıklı 3 kat vernik uygulanmıştır. 3 layers of varnish resist to external factors is applied.
Difüzör / Diffuser	PMMA
Koruma Sınıfı Protection Class	IP54
Direnç Sınıfı Insulation Class	ClassII
Montaj Detayı Mounting Detail	Ankaraj Sistemi Anchor System

LED Sürücü LED Driver	350mA
Güç Tüketimi Power Consumption	18W
Kablo / Cable	3*1,5TTR Yanmaz Kablo 3*1,5TTR Non-flammable cable
Çalışma Derecesi Operating Temperature	-20°C +85°C
LED	Led Modül
Renk Derecesi Colour Temperature	3000K
Işık Akısı Luminous Flux	1700lm
CRI	3000K>80 / 4000K>70
Kullanım Süresi Lifespan	35000hrs (50°C) / 50000hrs (25°C)
Garanti / Warranty	3 yıl / 3 years

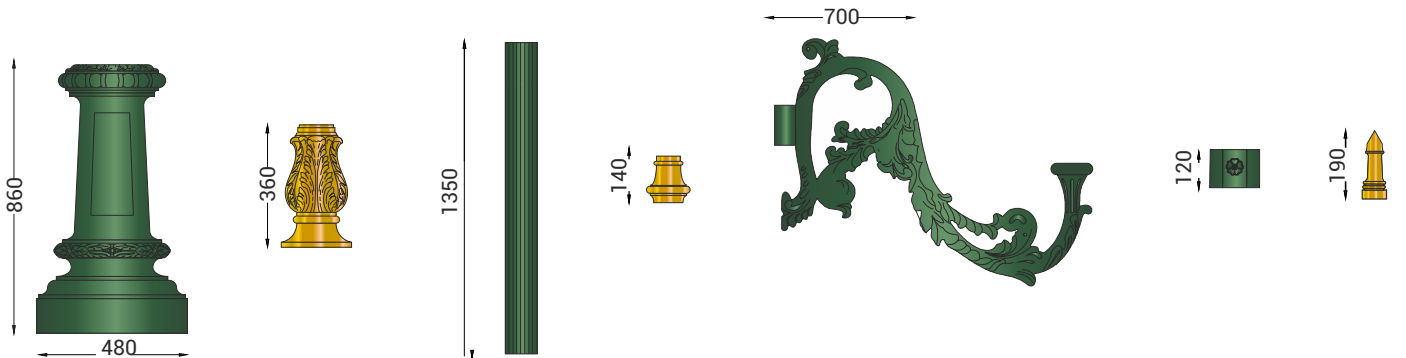


# BONDI



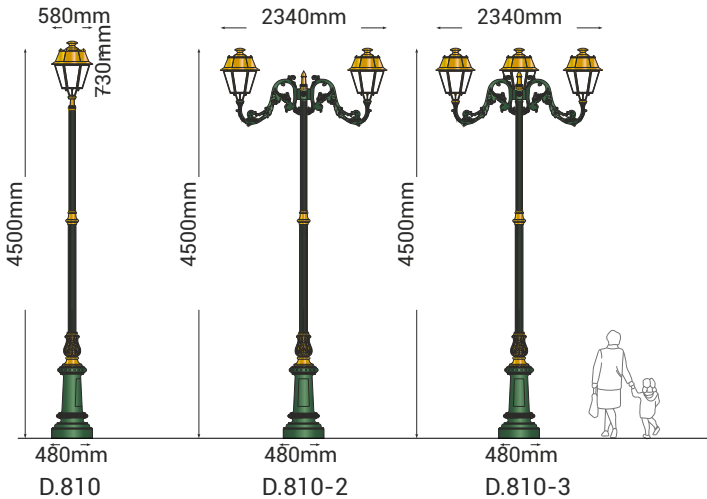
BONDI; güzel, süslü ve retro tarz bir modeldir. Alüminyumdan üretilmiştir. Bu aydınlatma armatürü isteğiniz RAL rengine boyanabilir. BONDI, mimariyi ve çevredeki peyzajı mükemmel bir biçimde tamamlamaktadır.

BONDI; beautiful, fancy and retro style model. Manufactured from aluminium. This street light can be coated in any RAL colour of your choice. BONDI provides complement to your architecture and surrounding landscape.



Armatür Ölçüleri Luminary Dimensions	Ø580*730mm
Toplam Yükseklik Total Height	4,5m
Gövde Borusu Body Pole	Çelik (elektro galvaniz kaplama)-Standart Çelik (daldırma galvaniz kaplama) - isteğe bağlı Steel (coated with electro galvanized)-Standard Steel (Coated with hot dip galvanized)-upon request
Taban Base	Alüminyum veya Pik Döküm Cast Aluminium or Cast Iron
Dekoratif Boru Decorative Pole	Alüminyum veya Pik Döküm Cast Aluminium or Cast Iron
Konsol Bracket	Alüminyum dökümden üretilmiştir. Manufactured from cast Aluminium
Armatür Luminary Part	Alüminyumdan üretilmiştir. Manufactured from Aluminium
Difüzör / Diffuser	Temperli cam / Tempered Glass
Koruma Sınıfı Protection Class	IP66
Direnç Sınıfı Insulation Class	ClassII
Montaj Detayı Mounting Detail	Ankaraj Sistemi Anchor System
Boya Paint	Tüm RAL kodlarda elektrostatik polyerter boya uygulanır. Özel Mimari Efekli boyalar ve epoxy isteğe bağlıdır. Electrostatic Polyerster Paint in all RAL Codes can be applied. Special architectural effect and epoxy paints can be applied upon request

LED Sürücü LED Driver	700mA
Güç Tüketimi Power Consumption	70W
Kablo / Cable	3*1,5TTR Yanmaz Kablo 3*1,5TTR Non-flammable cable
Çalışma Derecesi Operating Temperature	-20°C +85°C
LED	Led Modül 32
Optik / Optics	Elips şekilli asimetric lens Eliptical Shaped asymmetrical lenses
Renk Derecesi Colour Temperature	3000K / 4000K
Işık Akısı Luminous Flux	9600lm 32 li LED modülle 9600lm with 32 LED Modules.
CRI	3000K>80 / 4000K>70
Kullanım Süresi Lifespan	35000hrs (50°C) / 50000hrs (25°C)
Garanti / Warranty	3 yıl / 3 years



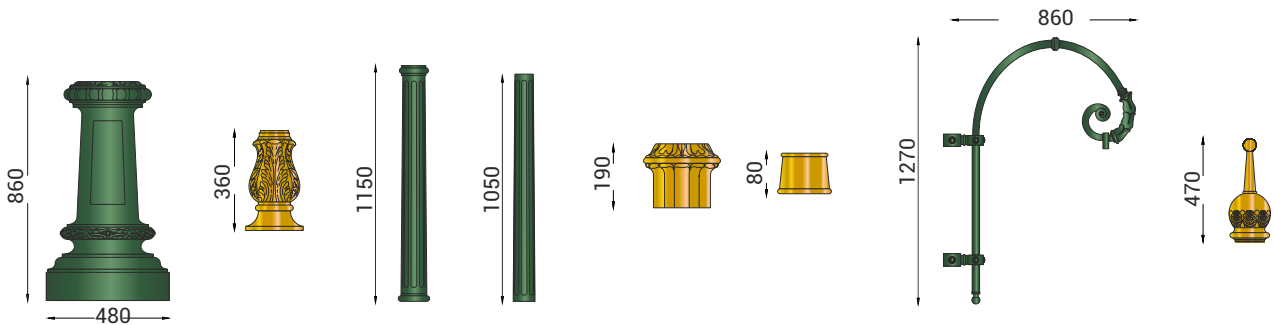




# KARMEN

CARMEN in tüm dekoratif parçaları büyük bir özenle üretilmektedir. Özellikle konsol ve gövde yapısı tamamen güçlü hava koşulları için tasarlanmıştır. Bu sofistike ürün uzun kullanım ömrüne sahip ve elit projeler için en iyisidir.

All decorative parts of CARMEN are manufactured with great attention. Especially the brackets and body structure are fully designed for strong weather conditions. This sophisticated product have long term span life and best for elite projects.



# KARMEN

Armatür Ölçüleri Luminary Dimensions	Ø580*730mm
Toplam Yükseklik Total Height	8,5m
Gövde Borusu Body Pole	Çelik (elektro galvaniz kaplama)-Standart Çelik (daldırma galvaniz kaplama) - isteğe bağlı Steel (coated with electro galvanized)-Standard Steel (Coated with hot dip galvanized)-upon request
Taban Base	Alüminyum veya Pik Döküm Cast Aluminium or Cast Iron
Dekoratif Boru Decorative Pole	Alüminyum veya Pik Döküm Cast Aluminium or Cast Iron
Konsol Bracket	Çelikten üretilmiştir- Standart Manufactured from steel- Standart
Dekoratif Parçalar Decorative Parts	Tüm dekoratif parçalar kuma döküm tekniği ile yüksek kalite alüminyumdan (ETIAL 160) üretilmiştir. All decorative parts are manufactured from high quality aluminium (ETIAL 160) by sand casting technique
Armatür Luminary Part	Alüminyumdan üretilmiştir. Manufactured from Aluminium
Difüzör / Diffuser	Temperli cam / Tempered Glass
Koruma Sınıfı Protection Class	IP66
Direnç Sınıfı Insulation Class	ClassII
Montaj Detayı Mounting Detail	Ankaraj Sistemi Anchor System
Boya Paint	Tüm RAL kodlarda elektrostatik polyster boya uygulanır. Özel Mimari Efektli boyalar ve epoxy isteğe bağlıdır. Electrostatic Polyester Paint in all RAL Codes can be applied. Special architectural effect and epoxy paints can be applied upon request

LED Sürücü LED Driver	700mA
Güç Tüketimi Power Consumption	120W
Kablo / Cable	3*1,5TTR Yanmaz Kablo 3*1,5TTR Non-flammable cable
Çalışma Derecesi Operating Temperature	-20°C +85°C
LED	Led Modül 48
Optik / Optics	Elips şekilli asimetrik lens Eliptical Shaped asymmetrical lenses
Renk Derecesi Colour Temperature	3000K / 4000K
Işık Akısı Luminous Flux	14000lm 48 li LED modülle 14000lm with 48 LED Modules.
CRI	3000K>80 / 4000K>70
Kullanım Süresi Lifespan	35000hrs (50°C) / 50000hrs (25°C)
Garanti / Warranty	3 yıl / 3 years

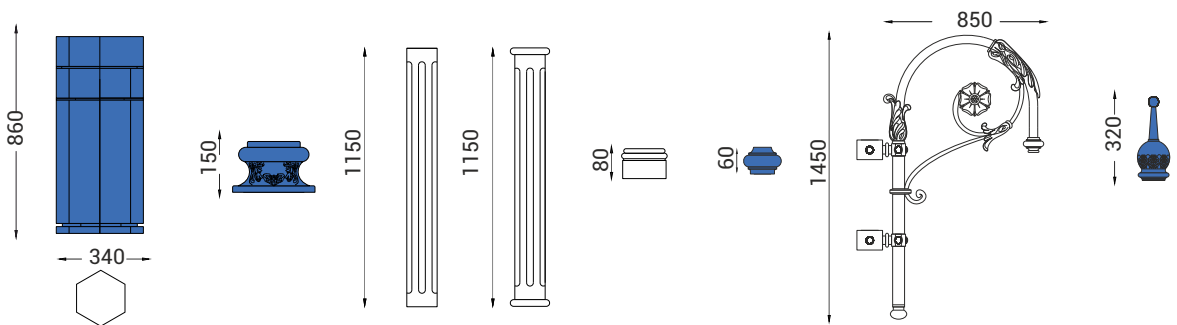


# AROS



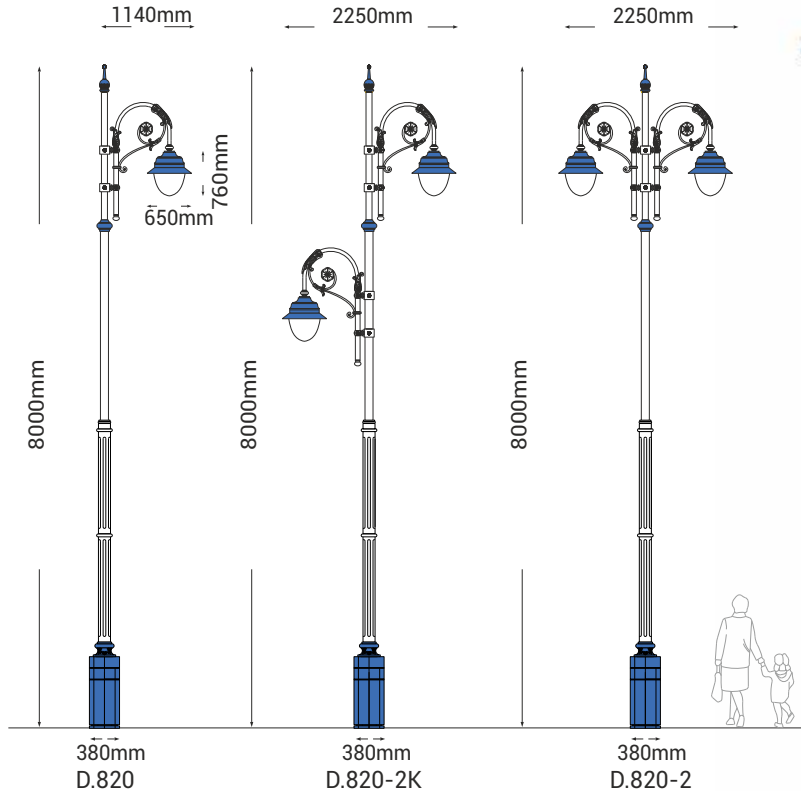
AROS, görkemli ve dolgun görünüme sahiptir. Özellikle, bulvar ve caddelerde, hem dekoratif hem de işlevsel olarak çok verimli kullanılabilen bir üründür.

AROS has a glorious and heavy look. This product can be used very efficiently both decorative and functional, especially in boulevards and streets.



Armatür Ölçüleri Luminary Dimensions	Ø580*730mm
Toplam Yükseklik Total Height	8,0m
Gövde Borusu Seçenekleri	Çelik (elektro galvaniz kaplama)-Standart Çelik (daldırma galvaniz kaplama) - isteğe bağlı
Body Pole	Steel (coated with electro galvanized)-Standard Steel (Coated with hot dip galvanized)-upon request
Taban Seçenekleri Base Options	Alüminyum veya Pik Döküm Cast Aluminium or Cast Iron
Dekoratif Boru Decorative Pole	Alüminyum veya Pik Döküm Cast Aluminium or Cast Iron
Konsol Bracket	Çelik malzemeden üretilmiştir- Standart Manufactured from steel- Standart
Dekoratif Parçalar Decorative Parts	Tüm dekoratif parçalar kuma döküm tekniği ile yüksek kalite alüminyumdan (ETIAL 160) üretilmiştir. All decorative parts are manufactured from high quality aluminium (ETIAL 160) by sand casting technique
Armatür Luminary Part	Alüminyumdan üretilmiştir. Manufactured from Aluminium
Difüzör / Diffuser	PMMA
Koruma Sınıfı Protection Class	IP66
Direnç Sınıfı Insulation Class	ClassII
Montaj Detayı Mounting Detail	Ankaraj Sistemi Anchor System
Boya Paint	Tüm RAL kodlarda elektrostatik polyeter boya uygulanır. Özel Mimari Efektli boyalar ve epoxy isteğe bağlıdır. Electrostatic Polyester Paint in all RAL Codes can be applied. Special architectural effect and epoxy paints can be applied upon request

LED Sürücü LED Driver	700mA
Güç Tüketimi Power Consumption	120W
Kablo / Cable	3*1,5TTR Yanmaz Kablo 3*1,5TTR Non-flammable cable
Çalışma Derecesi Operating Temperature	-20°C +85°C
LED	Led Modül 48
Optik / Optics	Elips şekilli asimmetrik lens Elliptical Shaped asymmetrical lenses
Renk Derecesi Colour Temperature	3000K / 4000K
Işık Akısı Luminous Flux	14000lm 48 li LED modülle 14000lm with 48 LED Modules.
CRI	3000K>80 / 4000K>70
Kullanım Süresi Lifespan	35000hrs (50°C) / 50000hrs (25°C)
Garanti / Warranty	3 yıl / 3 years

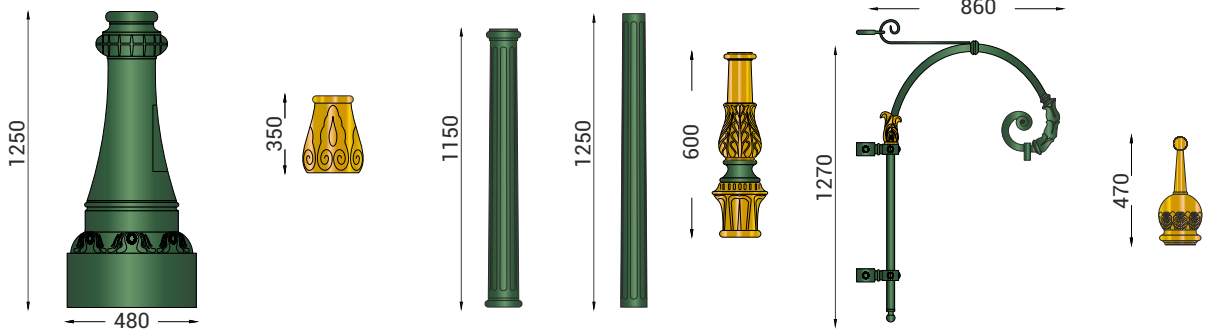


# GRANDİ



GRANDİ, klasik mimariden esinlenmiştir. GRANDİ modelin süslemeleri alüminyumdan üretilmiştir. Sokak lambamız, mimariyi ve çevrenizdeki peyzajı mükemmel şekilde tamamlamaktadır. GRANDİ, zamanı geçmeyen bir stili ve dayanıklılığı vardır. Modellerimiz, tüm kamusal ve özel alanların zarafetlerinin daha kalıcı olması için tasarlanmıştır.

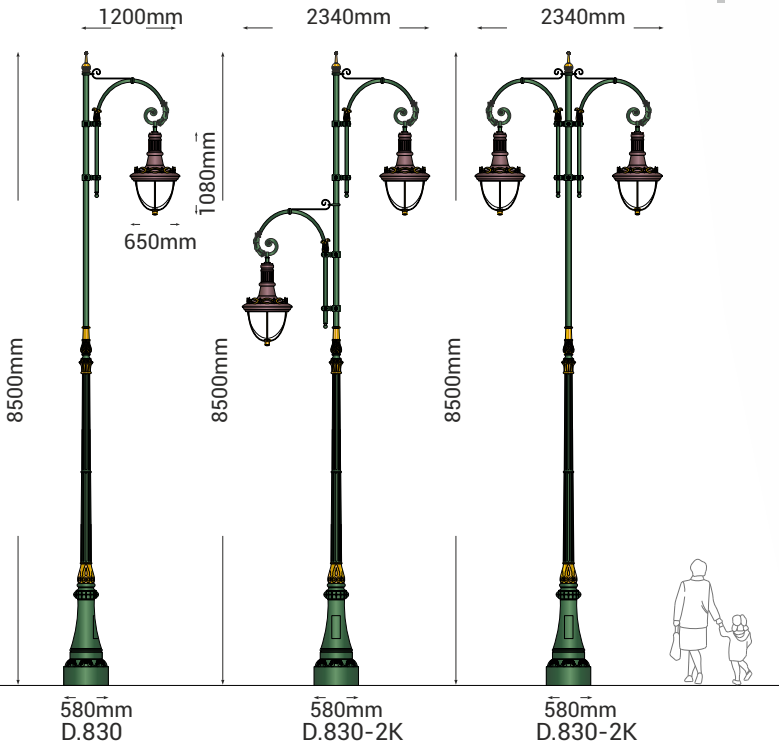
GRANDİ, is inspired by classic historical architecture. The decorations of GRANDİ is made of aluminium. Our street lamp provides the perfect complement to your architecture and surrounding land scape. GRANDİ has timeless style with the durability of metal. Our models are designed to permanently enhance the elegance of both public and private developments.



Armatür Ölçüleri Luminary Dimensions	Ø580*730mm
Toplam Yükseklik Total Height	8,0m
Gövde Borusu Seçenekleri	Çelik (elektro galvaniz kaplama)-Standart Çelik (daldırma galvaniz kaplama) - isteğe bağlı
Body Pole	Steel (coated with electro galvanized)-Standard Steel (Coated with hot dip galvanized)-upon request
Taban Base	Alüminyum veya PİK Döküm Cast Aluminium or Cast Iron
Dekoratif Boru Decorative Pole	Alüminyum veya PİK Döküm Cast Aluminium or Cast Iron
Konsol Bracket	Çelikten üretilmiştir- Standart Manufactured from steel- Standart
Dekoratif Parçalar Decorative Parts	Tüm dekoratif parçalar kuma döküm tekniği ile yüksek kalite alüminyumdan (ETIAL 160) üretilmiştir. All decorative parts are manufactured from high quality aluminium (ETIAL 160) by sand casting technique
Armatür Luminary Part	Alüminyumdan üretilmiştir. Manufactured from Aluminium
Difüzör / Diffuser	PMMA
Koruma Sınıfı Protection Class	IP66
Direnç Sınıfı Insulation Class	ClassII
Montaj Detayı Mounting Detail	Ankaraj Sistemi Anchor System
Boya Paint	Tüm RAL kodlarda elektrostatik polyster boya uygulanır. Özel Mimari Efektli boyalar ve epoxy isteğe bağlıdır. Electrostatic Polyester Paint in all RAL Codes can be applied. Special architectural effect and epoxy paints can be applied upon request

Elektrik Sistemi Electrical System	Yüksek basınçlı elektrikli sistem High pressure electrical system
Güç Tüketimi Power Consumption	250W-400W
Ateşleyici Ballast	Manyetik (Standart) / Elektronik (İsteğe bağlı) Magnetic (Standart) / Electronic (Upon request)
Kablo / Cable	3*1,5TTR Yanmaz Kablo 3*1,5TTR Non-flammable cable
Çalışma Derecesi Operating Temperature	-20°C +85°C
Garanti / Warranty	3 yıl / 3 years

LED systems are also available upon request.  
LED sistemleri isteğe bağlı olarak mevcuttur.

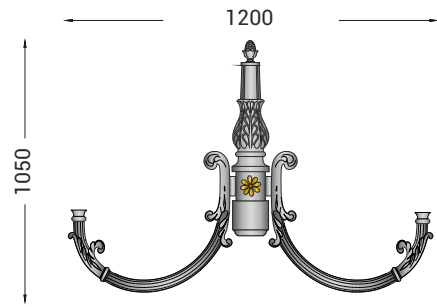
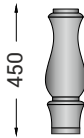
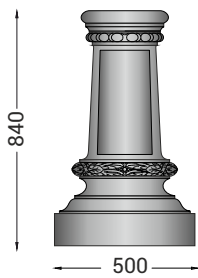


# IRIS



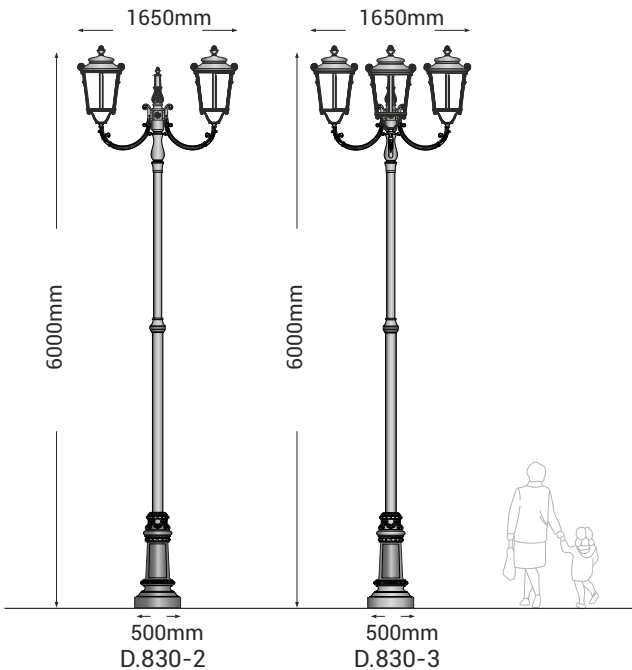
IRIS, nostaljik görünümü, güçlü gövde borusu ve dolgun dekoratif tabanla tamamen uyum sağlar. Nostaljik yapısına uyumlu, mimari yapılarda, meydanlarda caddelere kullanılabilir.

IRIS, nostalgic appearance forms completely harmony with strong body pole and heavy decorative base. It can be comply with architectural structures, squares, and avenues that suits its own nostalgic appearance.



Armatür Ölçüleri Luminary Dimensions	Ø580*730mm
Toplam Yükseklik Total Height	8,5m
Gövde Borusu Seçenekleri	Çelik (elektro galvaniz kaplama)-Standart Çelik (daldırma galvaniz kaplama)-isteğe bağlı
Body Pole Options	Steel (coated with electro galvanized)-Standard Steel (Coated with hot dip galvanized)-upon request
Taban Seçenekleri Base Options	Alüminyum veya Pik Döküm Cast Aluminium or Cast Iron
Konsol Bracket	Alüminyum üretilmiştir- Standart Manufactured from Aluminium- Standart
Dekoratif Parçalar Decorative Parts	Tüm dekoratif parçalar kuma döküm tekniği ile yüksek kalite alüminyumdan (ETIAL 160) üretilmiştir. All decorative parts are manufactured from high quality aluminium (ETIAL 160) by sand casting technique
Armatür Luminary Part	Alüminyumdan üretilmiştir. Manufactured from Aluminium
Difüzör / Diffuser	PMMA
Koruma Sınıfı Protection Class	IP66
Direnç Sınıfı Insulation Class	ClassII
Montaj Detayı Mounting Detail	Ankaraj Sistemi Anchor System
Boya Paint	Tüm RAL kodlarda elektrostatik polyerter boya uygulanır. Özel Mimari Efektli boyalar ve epoxy isteğe bağlıdır. Electrostatic Polyester Paint in all RAL Codes can be applied. Special architectural effect and epoxy paints can be applied upon request

LED Sürücü LED Driver	700mA
Güç Tüketimi Power Consumption	80W
Kablo / Cable	3*1,5TTR Yanmaz Kablo 3*1,5TTR Non-flammable cable
Çalışma Derecesi Operating Temperature	-20°C +85°C
LED	Led Modül 36
Optik / Optics	Elips şekilli asimetric lens Eliptical Shaped asymmetrical lenses
Renk Derecesi Colour Temperature	3000K / 4000K
Işık Akısı Luminous Flux	9200lm 36 li LED modülle 9200lm with 36 LED Modules.
CRI	3000K>80 / 4000K>70
Kullanım Süresi Lifespan	35000hrs (50°C) / 50000hrs (25°C)
Garanti / Warranty	3 yıl / 3 years





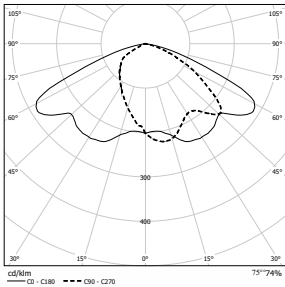
# DORA



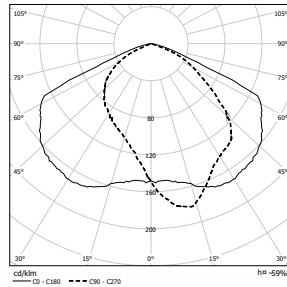
DORA, yüksek ve dekoratif görümlü aydınlatmaya ihtiyaç duyulan her projede kullanılabilir ideal bir üründür. Dekoratif döküm parçalar ürüne ve kullanıldığı çevreye zengin bir görünüm katar. Yüksek ışık gücü sayesinde güvenli ortamlar yaratır.

DORA is an ideal product that can be used in any project that needs high mast and decorative lighting. Decorative castings add a rich look to the product and the surrounding area. It creates safe environments thanks to its high light power.

1xG.12-150W HIT



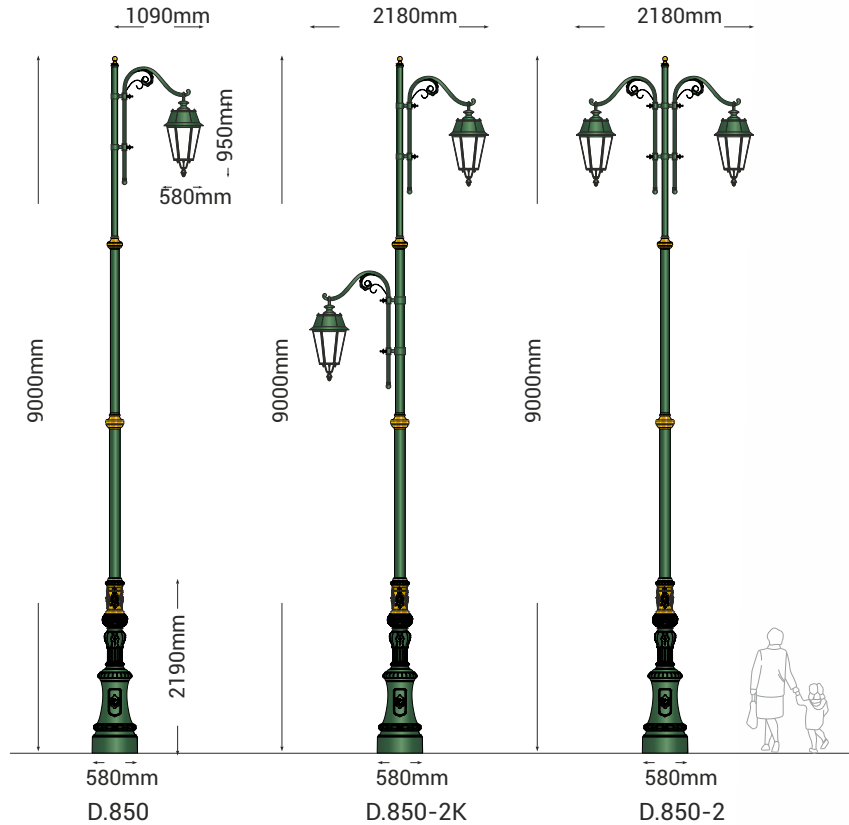
1xE.40-250W



Armatür Ölçüleri Luminary Dimensions	580*950mm
Toplam Yükseklik Total Height	9m
Gövde Borusu Body Pole	Çelik (elektro galvaniz kaplama)-Standart Çelik (daldırma galvaniz kaplama) - isteğe bağlı Steel (coated with electro galvanized)-Standard Steel (Coated with hot dip galvanized)-upon request
Taban ve Konsol Base and Bracket	Döküm alüminyumdan üretilmiştir. Manufactured from Cast Aluminium
Dekoratif Parçalar Decorative Parts	Tüm dekoratif parçalar kuma döküm tekniği ile yüksek kalite alüminyumdan (ETIAL 160) üretilmiştir. All decorative parts are manufactured from high quality aluminium (ETIAL 160) by sand casting technique
Armatür Luminary Part	Alüminyumdan üretilmiştir. Manufactured from Aluminium
Boya Paint	Tüm RAL kodları veya Özel Mimari Efektli boyalar All RAL Codes or Special architectural paints
Difüzör / Diffuser	PMMA
Koruma Sınıfı Protection Class	IP65
Direnç Sınıfı Insulation Class	ClassII
Montaj Detayı Mounting Detail	Ankaraj Sistemi Anchor System

Elektrik Sistemi Electrical System	Yüksek basınçlı elektrikli sistem High pressure electrical system
Güç Tüketimi Power Consumption	150W-250W
Ateşleyici Ballast	Manyetik (Standart) / Elektronik (İsteğe bağlı) Magnetic (Standard) / Electronic (Upon request)
Kablo / Cable	3*1,5TTR Yanmaz Kablo 3*1,5TTR Non-flammable cable
Çalışma Derecesi Operating Temperature	-20°C +85°C
Garanti / Warranty	3 yıl / 3 years

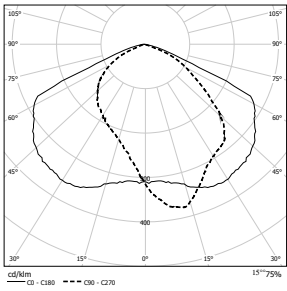
LED systems are also available upon request.  
LED sistemleri isteğe bağlı olarak mevcuttur.



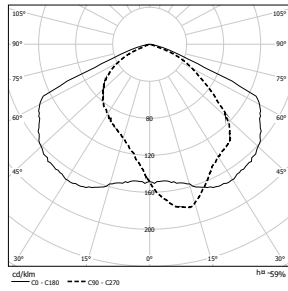
# VESTA



1xE.40-400W



1xE.40-250W

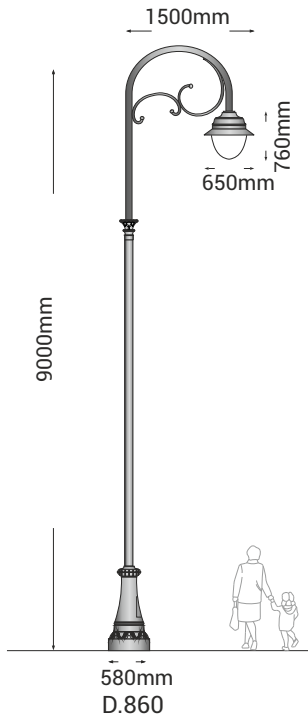


VESTA, nostaljik görünümü, güçlü gövde borusu ve dolgun dekoratif tabanla tamamen uyum sağlar. Nostaljik yapısına uyumlu, mimari yapılarda, meydanlarda, caddelere kullanılabilir.

VESTA, nostalgic appearance forms completely harmony with strong body pole and heavy decorative base. It can be comply with architectural structures, squares, and avenues that suits its own nostalgic appearance.

Armatür Ölçüleri Luminary Dimensions	580*950mm
Toplam Yükseklik Total Height	9m
Gövde Borusu Body Pole	Çelik (elektro galvaniz kaplama)-Standart Çelik (daldırma galvaniz kaplama) - isteğe bağlı Steel (coated with electro galvanized)-Standard Steel (Coated with hot dip galvanized)-upon request
Taban ve Konsol Base and Bracket	Döküm alüminyumdan üretilmiştir. Manufactured from Cast Aluminium
Dekoratif Parçalar Decorative Parts	Tüm dekoratif parçalar kuma döküm tekniği ile yüksek kalite alüminyumdan (ETIAL 160) üretilmiştir. All decorative parts are manufactured from high quality aluminium (ETIAL 160) by sand casting technique
Armatür Luminary Part	Alüminyumdan üretilmiştir. Manufactured from Aluminium
Boya Paint	Tüm RAL kodları veya Özel Mimari Efektli boyalar All RAL Codes or Special architectural paints
Difüzör / Diffuser	PMMA
Koruma Sınıfı Protection Class	IP65
Direnç Sınıfı Insulation Class	ClassII
Montaj Detayı Mounting Detail	Ankaraj Sistemi Anchor System

Elektrik Sistemi Electrical System	Yüksek basınçlı elektrikli sistem High pressure electrical system
Güç Tüketimi Power Consumption	250W-400W
Ateşleyici Ballast	Manyetik (Standart) Magnetic (Standart)
Kablo / Cable	3*1,5TTR Yanmaz Kablo 3*1,5TTR Non-flammable cable
Çalışma Derecesi Operating Temperature	-20°C +85°C
Garanti / Warranty	3 yıl / 3 years



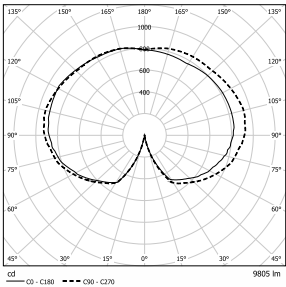
# PEGASUS



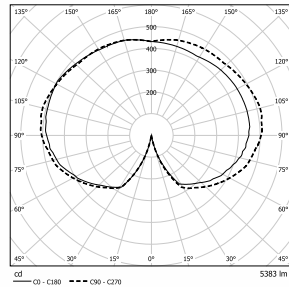
PEGASUS, nostaljik görünümüne sahiptir. Klasik stildeki gövdesi ve dekoratif tabanı tamamen döküm alüminyumdan üretilmiştir. Mimari yapılara, meydanlara ve caddelere başarıyla uyum sağlar. Hem kamusal hem de özel alanlara zarafet katacak şekilde tasarlanmıştır.

PEGASUS has a nostalgic appearance. Classic style body structure and the decorative base are manufacture from cast aluminium. It can be successfully comply with architectural structures, squares, and avenues . It designed to give elegance to both public and private spaces.

1xG.12-150W HIT



1xG.12-70W HIT



# PEGASUS

Armatür Ölçüleri Luminary Dimensions	Ø380*730mm
Toplam Yükseklik Total Height	4,5m
Gövde Borusu Body Pole	Döküm alüminyumdan üretilmiştir. Manufactured from Cast Aluminium
Taban ve Konsol Base and Bracket	Döküm alüminyumdan üretilmiştir. Manufactured from Cast Aluminium
Dekoratif Parçalar Decorative Parts	Tüm dekoratif parçalar kuma döküm tekniği ile yüksek kalite alüminyumdan (ETIAL 160) üretilmiştir. All decorative parts are manufactured from high quality aluminium (ETIAL 160) by sand casting technique
Armatür Luminary Part	Alüminyumdan üretilmiştir. Manufactured from Aluminium
Boya Paint	Tüm RAL kodları veya Özel Mimari Efektli boyalar All RAL Codes or Special architectural paints
Difüzör / Diffuser	PMMA
Koruma Sınıfı Protection Class	IP65
Direnç Sınıfı Insulation Class	ClassII
Montaj Detayı Mounting Detail	Ankaraj Sistemi Anchor System

Elektrik Sistemi Electrical System	Yüksek basınçlı elektrikli sistem High pressure electrical system
Güç Tüketimi Power Consumption	70W-150W
Ateşleyici Ballast	Manyetik (Standart) / Elektronik (İsteğe bağlı) Magnetic (Standart) / Electronic (Upon request)
Kablo / Cable	3*1,5TTR Yanmaz Kablo 3*1,5TTR Non-flammable cable
Çalışma Derecesi Operating Temperature	-20°C +85°C
Garanti / Warranty	3 yıl / 3 years

LED systems are also available upon request.  
LED sistemleri isteğe bağlı olarak mevcuttur.



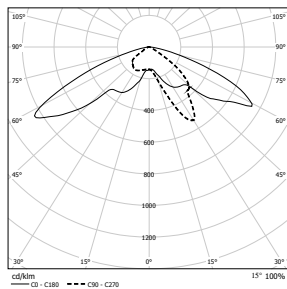
# VENUS



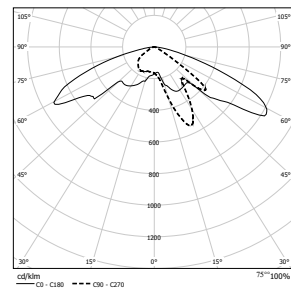
Geleneksel tasarıma sahip VENUS, modern aydınlatma teknolojisinin ve tarihsel formların başarılı bir birleşmesidir. VENUS, mükemmel ışık dağılımı ve görsel konforuyla, seçilen bölgelerin düzgün aydınlatılmasını garanti eder.

Based on a traditional design forms, VENUS represents a successful combination of modern lighting technology and historical forms. VENUS, perfect light distribution and visual comfort, guarantee uniform lighting of chosen surroundings

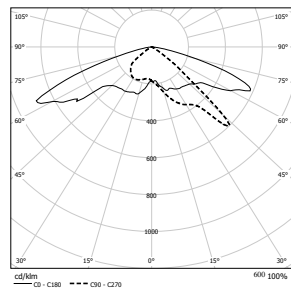
Max. Power Consumption [W] 70  
Rated luminous flux [lm] 8.300 - 4000K



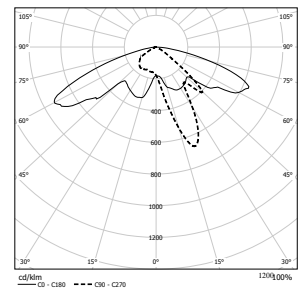
Max. Power Consumption [W] 50  
Rated luminous flux [lm] 7.200 - 4000K



Max. Power Consumption [W] 35  
Rated luminous flux [lm] 4100 - 4000K

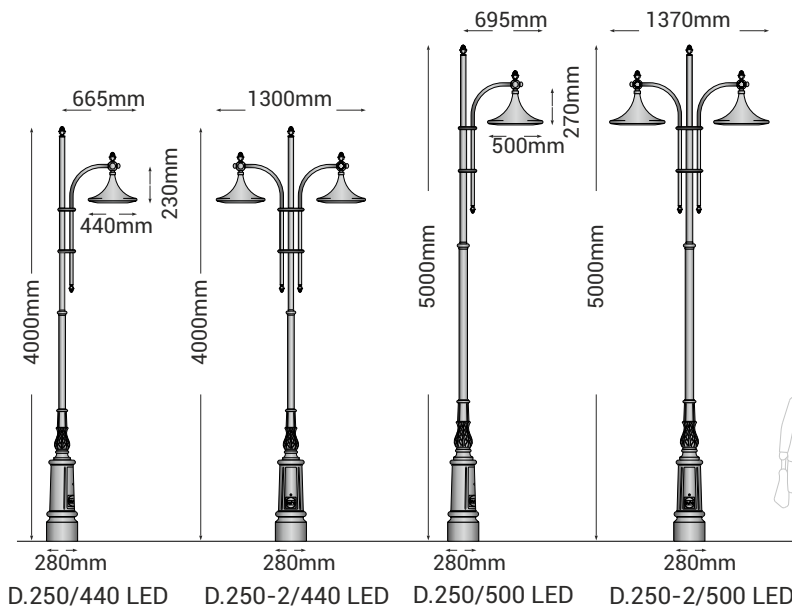


Max. Power Consumption [W] 27  
Rated luminous flux [lm] 3000 - 4000K



Armatür Ölçüleri Luminary Dimensions	Ø440mm*250mm / Ø500mm*280mm
Toplam Yükseklik Total Height	4m to 5m
Gövde Borusu Body Pole	Çelik (elektro galvaniz kaplama)-Standart Çelik (daldırma galvaniz kaplama) - isteğe bağlı Steel (coated with electro galvanized)-Standard Steel (Coated with hot dip galvanized)-upon request
Taban ve Konsol Base and Bracket	Alüminyumdan üretilmiştir. Manufactured from Aluminium
Dekoratif Parçalar Decorative Parts	Tüm dekoratif parçalar kuma döküm tekniği ile yüksek kalite alüminyumdan (ETIAL 160) üretilmiştir. All decorative parts are manufactured from high quality aluminium (ETIAL 160) by sand casting technique
Armatür Luminary Part	Alüminyumdan üretilmiştir. Manufactured from Aluminium
Boya Paint	Tüm RAL kodları veya Özel Mimari Efektli boyalar All RAL Codes or Special architectural paints
Difüzör / Diffuser	Temperli cam / Tempered glass
Koruma Sınıfı Protection Class	IP65
Direnç Sınıfı Insulation Class	ClassII
Montaj Detayı Mounting Detail	Ankaraj Sistemi Anchor System

LED Sürücü LED Driver	350-700mA
Güç Tüketimi Power Consumption	27W to 70W
Kablo / Cable	3*1,5TTR Yanmaz Kablo 3*1,5TTR Non-flammable cable
Çalışma Derecesi Operating Temperature	-20°C +85°C
LED	Led Modül (12/16/24/32)
Optik / Optics	Elips şekilli asimetric lens Elliptical Shaped asymmetrical lenses
Renk Derecesi Colour Temperature	3000K / 4000K
Işık Akısı Luminous Flux	3600 den 9600lm kadar12/16/24/32 li led modülle from 3600lm up to 9600lm with 12/16/24/32 LED Modules.
CRI	3000K>80 / 4000K>70
Kullanım Süresi Lifespan	35000hrs (50°C) / 50000hrs (25°C)
Garanti / Warranty	3 yıl / 3 years

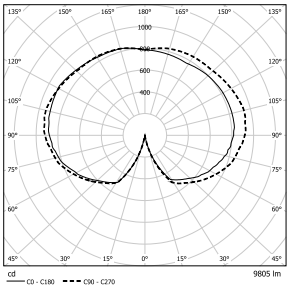




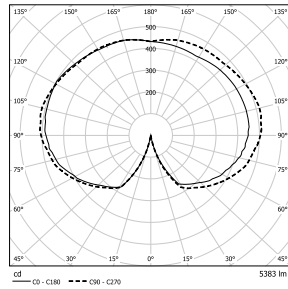
# CROWN



1xG.12-150W HIT



1xG.12-70W HIT



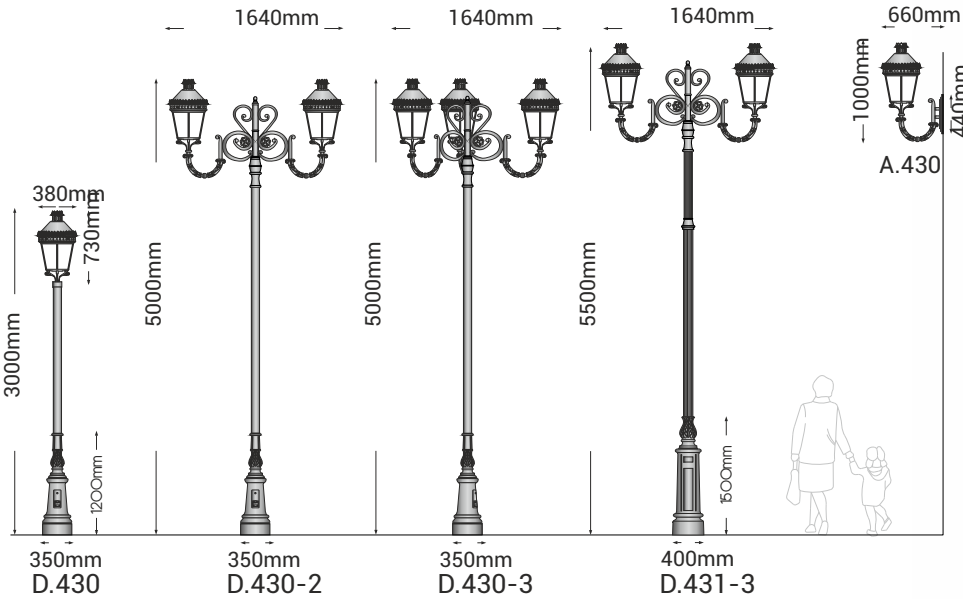
CROWN, klasik mimariden esinlenmiştir. CROWN süslemeleri alüminyum veya pirinçten yapılmıştır. Sokak lambamız, mimarinizi ve çevrenizdeki peyzajı mükemmel şekilde tamamlamaktadır. Bu ürünün zamanı geçmeyen bir stili ve dayanıklılığı vardır. Modellerimiz, tüm kamusal ve özel alanların zarafetlerinin daha kalıcı olması için tasarlanmıştır.

CROWN, is inspired by classic historical architecture. The decorations of CROWN is made of aluminium or brass. Our street lamp provides the perfect complement to your architecture and surrounding landscape. This product have timeless style with the durability of metal. Our models are designed to permanently enhance the elegance of both public and private developments.

Armatür Ölçüleri Luminary Dimensions	380*730mm
Toplam Yükseklik Total Height	3m-5,5m
Gövde Borusu Body Pole	Çelik (elektro galvaniz kaplama)-Standart Çelik (daldırma galvaniz kaplama) - isteğe bağlı Çizgili alüminyum direk - isteğe bağlı Steel (coated with electro galvanized)-Standard Steel (Coated with hot dip galvanized)-upon request Aluminium stripped pole - upon request
Taban ve Konsol Base and Bracket	Döküm alüminyumdan üretilmiştir. Manufactured from Cast Aluminium
Dekoratif Parçalar Decorative Parts	Tüm dekoratif parçalar kuma döküm tekniği ile yüksek kalite alüminyumdan (ETIAL 160) üretilmiştir. All decorative parts are manufactured from high quality aluminium (ETIAL 160) by sand casting technique
Armatür Luminary Part	Alüminyumdan üretilmiştir. Manufactured from Aluminium
Boya Paint	Tüm RAL kodları veya Özel Mimari Efektli boyalar All RAL Codes or Special architectural paints
Difüzör / Diffuser	PMMA
Koruma Sınıfı Protection Class	IP65
Direnç Sınıfı Insulation Class	ClassII
Montaj Detayı Mounting Detail	Ankaraj Sistemi Anchor System

Elektrik Sistemi Electrical System	Tasarıflı veya yüksek basınçlı elektrikli sistem Energy saving or high pressure electrical system
Güç Tüketimi Power Consumption	23W-150W
Ateşleyici Ballast	Manyetik (Standart) / Elektronik (İsteğe bağlı) Magnetic (Standart) / Electronic (Upon request)
Kablo / Cable	3*1,5TTR Yanmaz Kablo 3*1,5TTR Non-flammable cable
Çalışma Derecesi Operating Temperature	-20°C +85°C
Garanti / Warranty	3 yıl / 3 years

LED systems are also available upon request.  
LED sistemleri isteğe bağlı olarak mevcuttur.



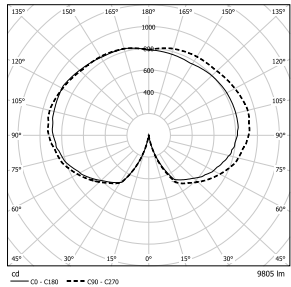


# PALAS

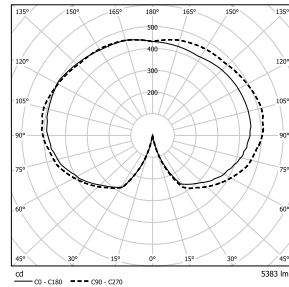
PALAS, antik görünüşüyle uyumlu, güçlü gövde borusu ve dolgun dekoratif tabanla tamamen uyum sağlar. Nostaljik yapısına uyumlu, mimari yapılarda, meydanlarda, caddelere kullanılabilir.

PALAS, antic apperance forms completly harmony with strong body pole and heavy decorative base. It can be comply with architecturel structures, squares, and avenues that suits its own nostalgic apperance.

1xG.12-150W HIT

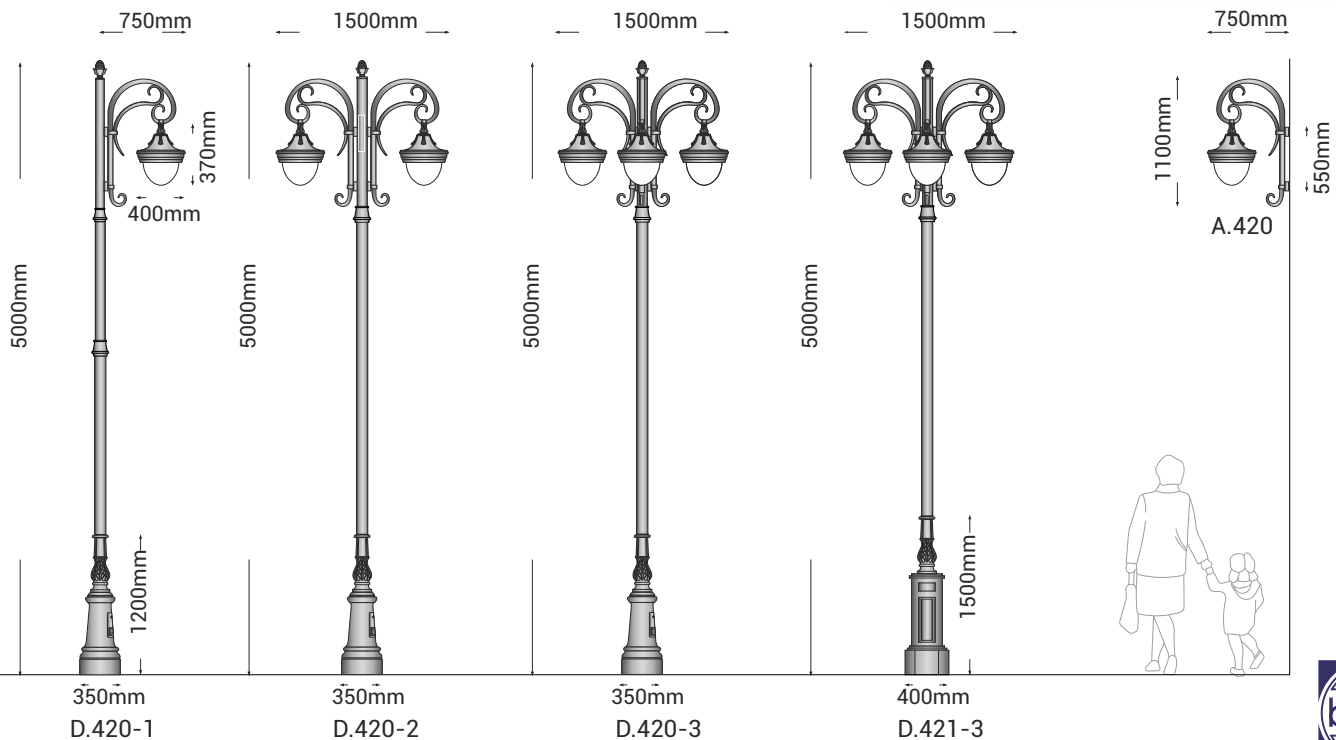


1xG.12-70W HIT



Armatür Ölçüleri Luminary Dimensions	400*370mm
Toplam Yükseklik Total Height	5m
Gövde Borusu Body Pole	Çelik (elektro galvaniz kaplama)-Standart Çelik (daldırma galvaniz kaplama) - isteğe bağlı Çizgili alüminyum direk - isteğe bağlı Steel (coated with electro galvanized)-Standard Steel (Coated with hot dip galvanized)-upon request Aluminium stripped pole - upon request
Taban ve Konsol Base and Bracket	Döküm alüminyumdan üretilmiştir. Manufactured from Cast Aluminium
Dekoratif Parçalar Decorative Parts	Tüm dekoratif parçalar kuma döküm tekniği ile yüksek kalite alüminyumdan (ETIAL 160) üretilmiştir. All decorative parts are manufactured from high quality aluminium (ETIAL 160) by sand casting technique
Armatür Luminary Part	Alüminyumdan üretilmiştir. Manufactured from Aluminium
Boya Paint	Tüm RAL kodları veya Özel Mimari Efektli boyalar All RAL Codes or Special architectural paints
Difüzör / Diffuser	PMMA
Koruma Sınıfı Protection Class	IP65
Direnç Sınıfı Insulation Class	ClassII
Montaj Detayı Mounting Detail	Ankaraj Sistemi Anchor System

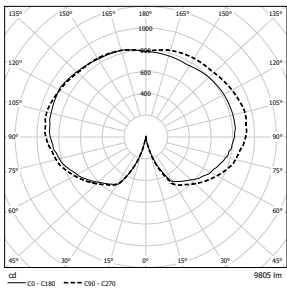
Elektrik Sistemi Electrical System	Yüksek basınçlı elektrikli sistem High pressure electrical system
Güç Tüketimi Power Consumption	70W-150W
Ateşleyici Ballast	Manyetik (Standart) / Elektronik (İsteğe bağlı) Magnetic (Standart) / Electronic (Upon request)
Kablo / Cable	3*1,5TTR Yanmaz Kablo 3*1,5TTR Non-flammable cable
Çalışma Derecesi Operating Temperature	-20°C +85°C
Garanti / Warranty	3 yıl / 3 years
LED sistemleri isteğe bağlı olarak mevcuttur. LED systems are also available upon request.	



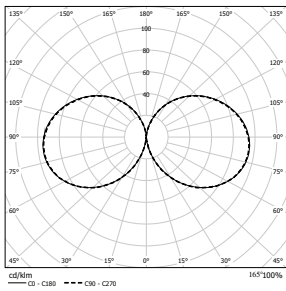
# TOPKAPI



1xG.12-70W HIT



1xE.23-18W

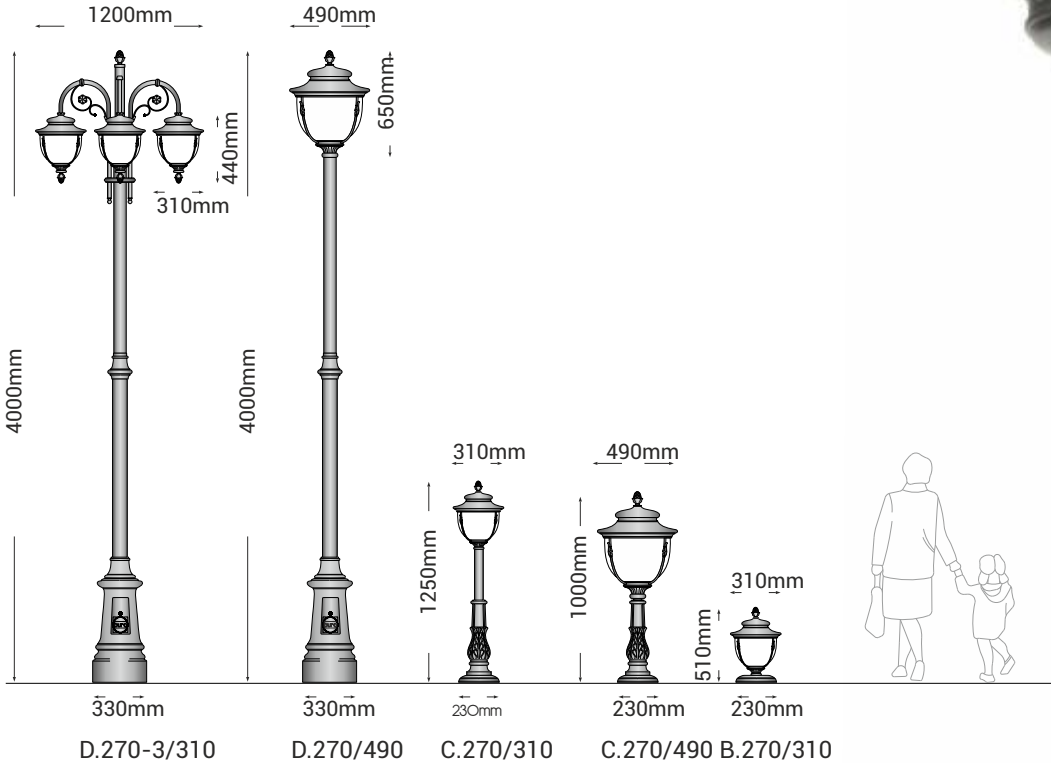


TOPKAPI nostaljik görünümlü, klasik stilde gövde yapılı, döküm alüminyum tabana sahiptir. Mimari yapılara, meydanlara ve caddelere başarıyla uyum sağlar. Armatürde kullanılan dekoratif parçaların tamamı döküm alüminyumdan üretilmiştir. Hem kamusal hem de özel alanlara zarafet katacak şekilde tasarlanmıştır.

TOPKAPI has a nostalgic appearance and complete harmony with classic style body and cast aluminium the decorative base. It can be used successfully comply with architectural structures, squares, and avenues. The entire decorative parts utilized on fitting are manufactured from cast aluminium.

Armatür Ölçüleri Luminary Dimensions	Ø310*440mm-Ø490-650mm
Toplam Yükseklik Total Height	0,51m-4m
Gövde Borusu Body Pole	Çelik (elektro galvaniz kaplama)-Standart Çelik (daldırma galvaniz kaplama) - isteğe bağlı Steel (coated with electro galvanized)-Standard Steel (Coated with hot dip galvanized)-upon request
Taban ve Konsol Base and Bracket	Döküm alüminyumdan üretilmiştir. Manufactured from Cast Aluminium
Dekoratif Parçalar Decorative Parts	Tüm dekoratif parçalar kuma döküm tekniği ile yüksek kalite alüminyumdan (ETIAL 160) üretilmiştir. All decorative parts are manufactured from high quality aluminium (ETIAL 160) by sand casting technique
Armatür Luminary Part	Alüminyumdan üretilmiştir. Manufactured from Aluminium
Boya Paint	Tüm RAL kodları veya Özel Mimari Efektli boyalar All RAL Codes or Special architectural paints
Difüzör / Diffuser	PMMA
Koruma Sınıfı Protection Class	IP65
Direnç Sınıfı Insulation Class	ClassII
Montaj Detayı Mounting Detail	Ankaraj Sistemi Anchor System

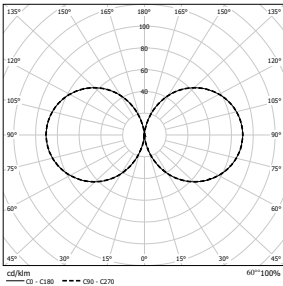
Elektrik Sistemi Electrical System	Tasarufu veya yüksek basınçlı elektrikli sistem Energy saving or high pressure electrical system
Güç Tüketimi Power Consumption	18W-70W
Ateşleyici Ballast	Manyetik (Standart) / Elektronik (İsteğe bağlı) Magnetic (Standart) / Electronic (Upon request)
Kablo / Cable	3*1,5TTR Yanmaz Kablo 3*1,5TTR Non-flammable cable
Çalışma Derecesi Operating Temperature	-20°C +85°C
Garanti / Warranty	3 yıl / 3 years



# DIVA



Max. Power Consumption [W] 30  
Rated luminous flux [lm] 2630 - 3000K

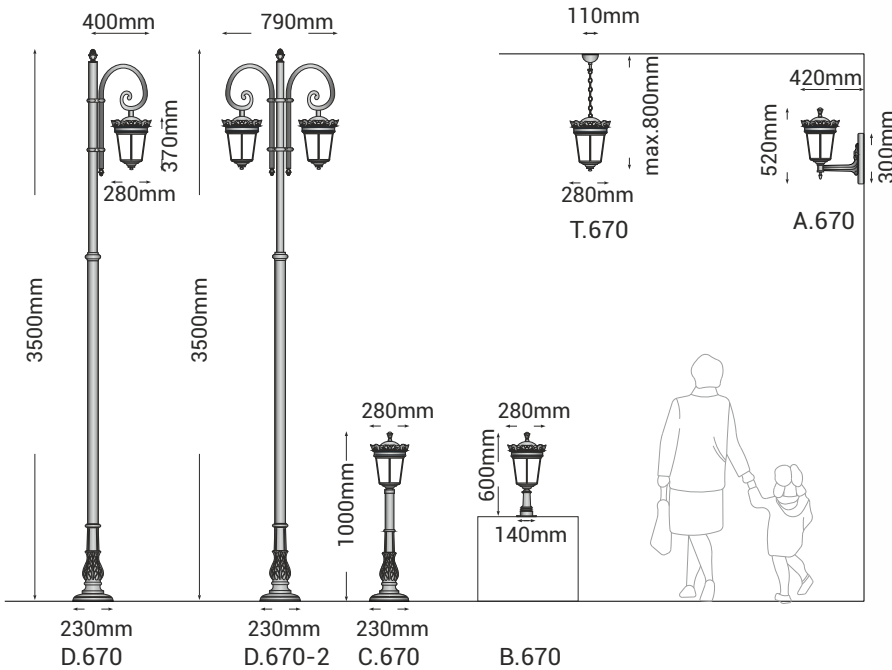


DIVA; güzel, süslü ve retro tarz bir modeldir. Alüminyumdan üretilmiştir. Bu aydınlatma armatürü isteğiniz RAL rengine boyanabilir. DIVA, mimarisi ve çevredeki peyzajı mükemmel bir biçimde tamamlamaktadır.

DIVA; beautiful, fancy and retro style model. Manufactured from aluminium. This street light can be coated in any RAL colour of your choice. DIVA provides complement to your architecture and surrounding land scape.

Armatür Ölçüleri Luminary Dimensions	Ø280*370mm
Toplam Yükseklik Total Height	0,6m-3,5m
Gövde Borusu Body Pole	Çelik (elektro galvaniz kaplama)-Standart Çelik (daldırma galvaniz kaplama) - isteğe bağlı Steel (coated with electro galvanized)-Standard Steel (Coated with hot dip galvanized)-upon request
Taban ve Konsol Base and Bracket	Döküm alüminyumdan üretilmiştir. Manufactured from Cast Aluminium
Dekoratif Parçalar Decorative Parts	Tüm dekoratif parçalar kuma döküm tekniği ile yüksek kalite alüminyumdan (ETIAL 160) üretilmiştir. All decorative parts are manufactured from high quality aluminium (ETIAL 160) by sand casting technique
Armatür Luminary Part	Alüminyumdan üretilmiştir. Manufactured from Aluminium
Boya Paint	Tüm RAL kodları veya Özel Mimari Efektli boyalar All RAL Codes or Special architectural paints
Difüzör / Diffuser	Temperli cam / Tempered Glass
Koruma Sınıfı Protection Class	IP65
Direnç Sınıfı Insulation Class	ClassII
Montaj Detayı Mounting Detail	Ankaraj Sistemi Anchor System

LED Sürücü LED Driver	350mA
Güç Tüketimi Power Consumption	30W
Kablo / Cable	3*1,5TTR Yanmaz Kablo 3*1,5TTR Non-flammable cable
Çalışma Derecesi Operating Temperature	-20°C +85°C
LED	Led Modül-18
Optik / Optics	Elips şekilli asimetrik lens Elliptical Shaped asymmetrical lenses
Renk Derecesi Colour Temperature	3000K / 4000K
Işık Akısı Luminous Flux	2630lm LED modül 2630lm LED Module
CRI	3000K>80 / 4000K>70
Kullanım Süresi Lifespan	35000hrs (50°C) / 50000hrs (25°C)
Garanti / Warranty	3 yıl / 3 years

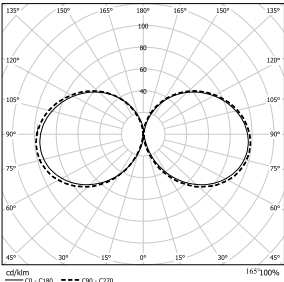




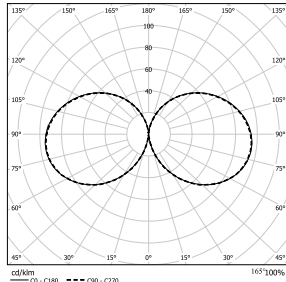
# REED



1xE.27-23W



1xE.27-18W



REED, geleneksel döküm alüminyum aydınlatma armatürü. Her türlü projede kullanılacak birçok versiyonu mevcuttur. Yüksek IP ve IK sınıfına sahip REED, güçlü gövdesi ve özel gövde borusuna sahiptir.

REED, very traditional cast aluminium light fitting. Product has many varieties to use in many types of projects. With very high IP and IK ratings, REED has strong body with special type of body pole.

Armatür Ölçüleri Luminary Dimensions	180*300*180mm-250*430*250mm
Toplam Yükseklik Total Height	0,6-3m
Gövde Borusu Body Pole	Çelik (elektro galvaniz kaplama)-Standart Çelik (daldırma galvaniz kaplama) - isteğe bağlı Çizgili alüminyum direk - isteğe bağlı Steel (coated with electro galvanized)-Standard Steel (Coated with hot dip galvanized)-upon request Aluminium stripped pole - upon request
Taban ve Konsol Base and Bracket	Döküm alüminyumdan üretilmiştir. Manufactured from Cast Aluminium
Dekoratif Parçalar Decorative Parts	Tüm dekoratif parçalar kuma döküm tekniği ile yüksek kalite alüminyumdan (ETIAL 160) üretilmiştir. All decorative parts are manufactured from high quality aluminium (ETIAL 160) by sand casting technique
Armatür Luminary Part	Alüminyumdan üretilmiştir. Manufactured from Aluminium
Boya Paint	Tüm RAL kodları veya Özel Mimari Efektli boyalar All RAL Codes or Special architectural paints
Difüzör / Diffuser	PMMA
Koruma Sınıfı Protection Class	IP65
Direnç Sınıfı Insulation Class	ClassII
Montaj Detayı Mounting Detail	Ankaraj Sistemi Anchor System

Elektrik Sistemi  
Electrical System

Tasarruflu veya yüksek basınçlı elektrikli sistem  
Energy saving or high pressure electrical system

Güç Tüketimi  
Power Consumption

18W-70W

Ateşleyici  
Ballast

Manyetik (Standart) / Elektronik (İsteğe bağlı)  
Magnetic (Standart) / Electronic (Upon request)

Kablo / Cable

3\*1,5TTR Yanmaz Kablo  
3\*1,5TTR Non-flammable cable

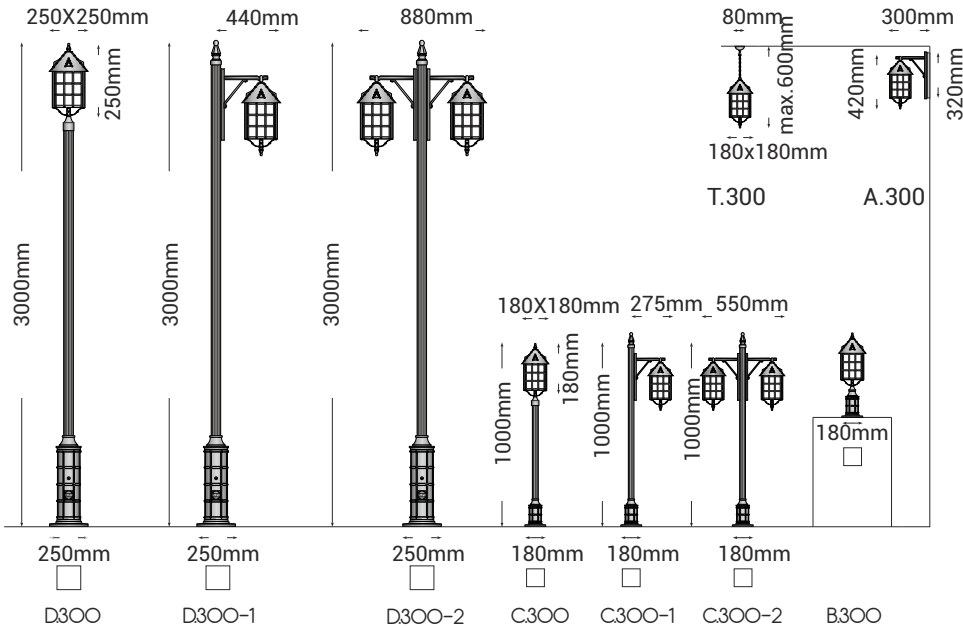
Çalışma Derecesi  
Operating Temperature

-20°C +85°C

Garanti / Warranty

3 yıl / 3 years

LED systems are also available upon request.  
LED sistemleri isteğe bağlı olarak mevcuttur.



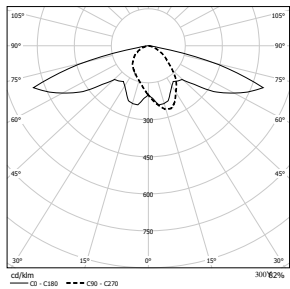
# DIOS



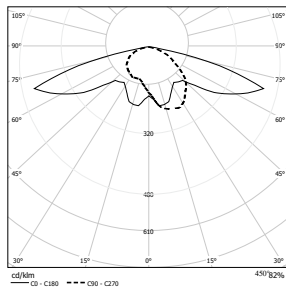
DIOS, yüksek ve dekoratif görünümlü aydınlatmaya ihtiyaç duyulan her projede kullanılabilecek ideal bir üründür. Dekoratif döküm parçalar ürüne ve kullanıldığı çevreye zengin bir görünüm katar. Yüksek ışık gücü sayesinde güvenli ortamlar yaratır.

DIOS is an ideal product that can be used in any project that needs high mast and decorative lighting. Decorative castings add a rich look to the product and the surrounding area. It creates safe environments thanks to its high light power.

1xE.40-250W

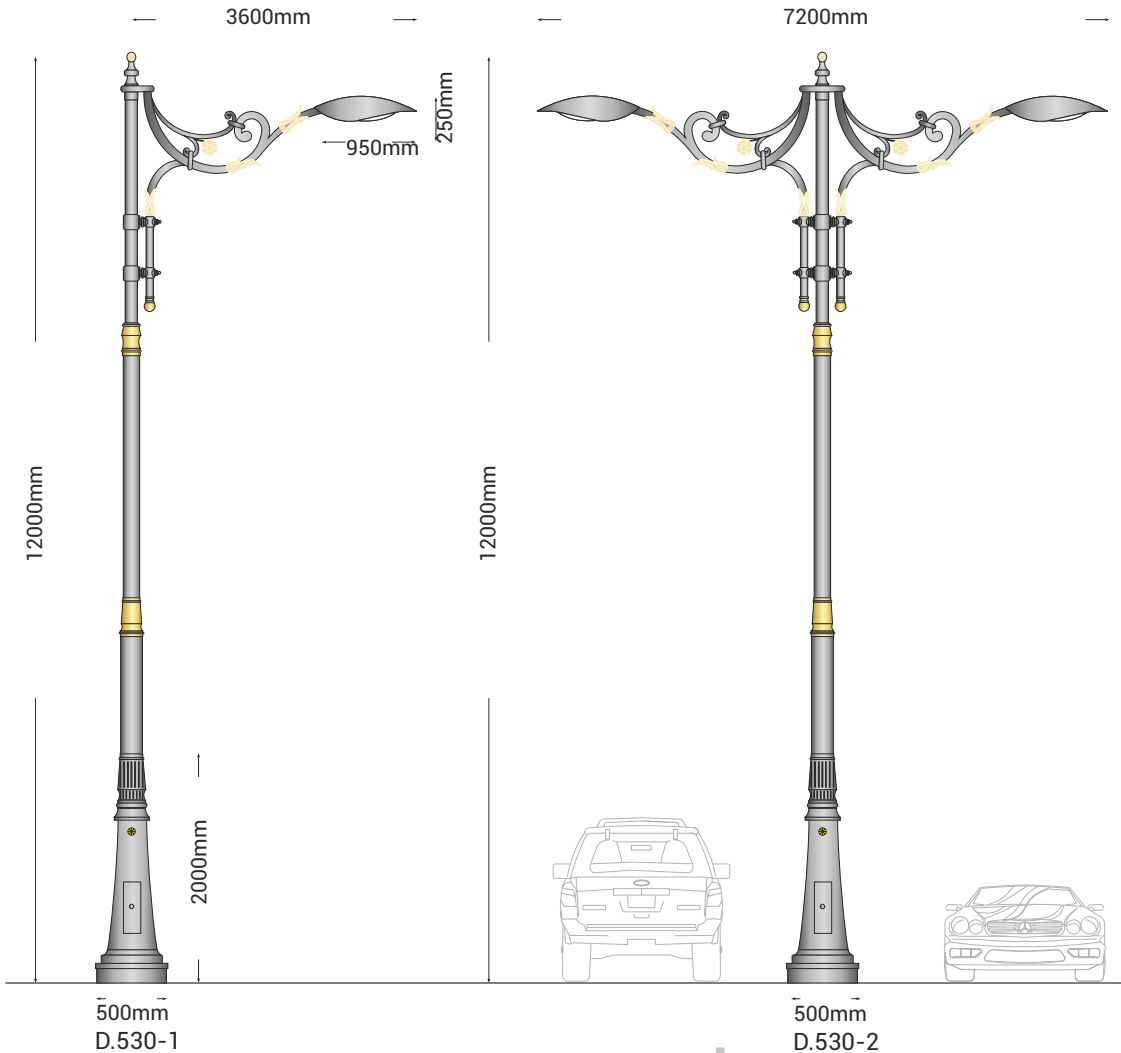


1xE.40-400W



Armatür Ölçüleri Luminary Dimensions	950*250mm
Toplam Yükseklik Total Height	10m-12m
Gövde Borusu Body Pole	Çelik (elektro galvaniz kaplama)-Standart Çelik (daldırma galvaniz kaplama) - isteğe bağlı Steel (coated with electro galvanized)-Standard Steel (Coated with hot dip galvanized)-upon request
Taban ve Konsol Base and Bracket	Döküm alüminyumdan üretilmiştir. Manufactured from Cast Aluminium
Dekoratif Parçalar Decorative Parts	Tüm dekoratif parçalar kuma döküm tekniği ile yüksek kalite alüminyumdan (ETIAL 160) üretilmiştir. All decorative parts are manufactured from high quality aluminium (ETIAL 160) by sand casting technique
Armatür Luminary Part	Alüminyumdan üretilmiştir. Manufactured from Aluminium
Boya Paint	Tüm RAL kodları veya Özel MimariEtketli boyalar All RAL Codes or Special architectural paints
Difüzör / Diffuser	PMMA
Koruma Sınıfı Protection Class	IP65
Direnç Sınıfı Insulation Class	ClassII
Montaj Detayı Mounting Detail	Ankaraj Sistemi Anchor System

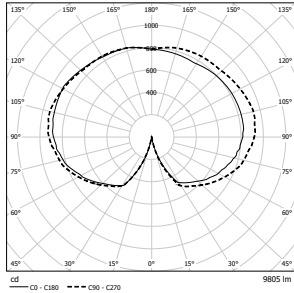
Elektrik Sistemi Electrical System	Yüksek basınçlı elektrikli sistem High pressure electrical system
Güç Tüketimi Power Consumption	250W-400W
Ateşleyici Ballast	Manyetik (Standart) Magnetic (Standart)
Kablo / Cable	3*1,5TTR Yanmaz Kablo 3*1,5TTR Non-flammable cable
Çalışma Derecesi Operating Temperature	-20°C +85°C
Garanti / Warranty	3 yıl / 3 years



# KLAS



1xG.12-70W HIT

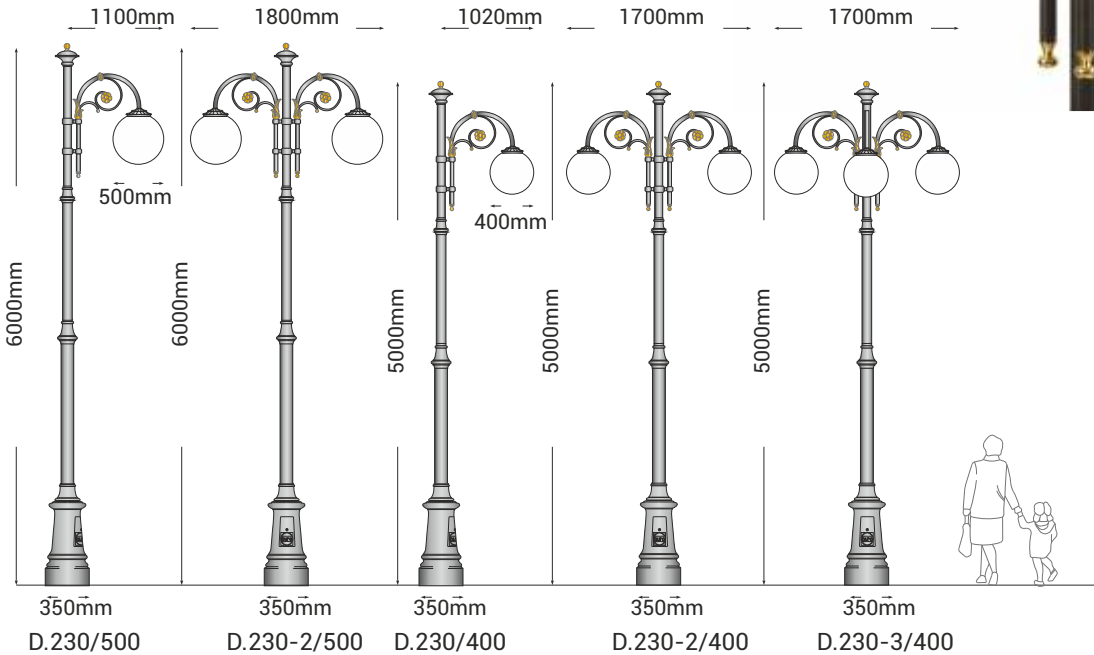


KLAS; İsminden de anlaşılacağı üzere, bulvarlar, meydanlar ve daha ışık gerektiren yerler için idealdir. Süslü pirinç toplarla beraber lale ve çiçek motifleri, armatürün görkemli yapısına son derece estetik bir görüntü katmaktadır.

KLAS; As its name suggests, is an ideal product for boulevards, huge squares and anywhere requires a higher illumination. The flower and tulip motifs along with ornamental brass balls adds and extremely aesthetic view to the armatures magnificent structure.

Armatür Ölçüleri Luminary Dimensions	Ø400mm-Ø500mm
Toplam Yükseklik Total Height	5m-6m
Gövde Borusu Body Pole	Çelik (elektro galvaniz kaplama)-Standart Çelik (daldırma galvaniz kaplama) - isteğe bağlı Steel (coated with electro galvanized)-Standard Steel (Coated with hot dip galvanized)-upon request
Taban ve Konsol Base and Bracket	Döküm alüminyumdan üretilmiştir. Manufactured from Cast Aluminium
Dekoratif Parçalar Decorative Parts	Tüm dekoratif parçalar kuma döküm tekniği ile yüksek kalite alüminyumdan (ETIAL 160) üretilmiştir. All decorative parts are manufactured from high quality aluminium (ETIAL 160) by sand casting technique
Armatür Luminary Part	Alüminyumdan üretilmiştir. Manufactured from Aluminium
Boya Paint	Tüm RAL kodları veya Özel Mimari Efektli boyalar All RAL Codes or Special architectural paints
Difüzör / Diffuser	PMMA
Koruma Sınıfı Protection Class	IP65
Direnç Sınıfı Insulation Class	ClassII
Montaj Detayı Mounting Detail	Ankaraj Sistemi Anchor System

Elektrik Sistemi Electrical System	Yüksek basınçlı elektrikli sistem High pressure electrical system
Güç Tüketimi Power Consumption	70W
Ateşleyici Ballast	Manyetik (Standart) / Elektronik (İsteğe bağlı) Magnetic (Standart) / Electronic (Upon request)
Kablo / Cable	3*1,5TTR Yanmaz Kablo 3*1,5TTR Non-flammable cable
Çalışma Derecesi Operating Temperature	-20°C +85°C
Garanti / Warranty	3 yıl / 3 years



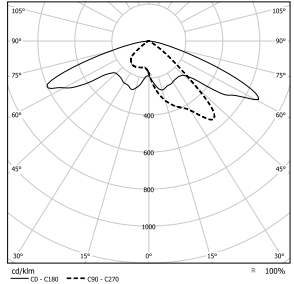
# ELIPS



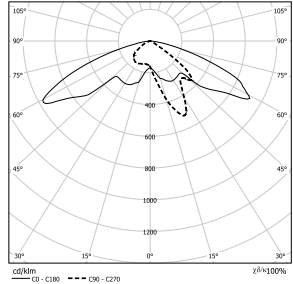
ELIPS; modası hiç geçmeyen, her zamanın armatürü. ELIPS macerası geleneksel elektrik sistemleri ile başlayıp, şimdi LED teknolojisi ile uyumlu hale gelmiştir.

ELIPS; luminary for every age that trends never finished. The journey of ELIPS starts with conventional electrical systems and now comply with LED.

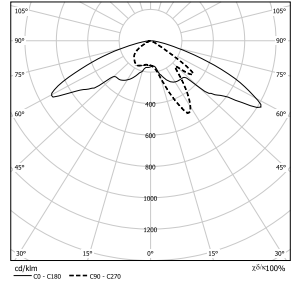
Max. Power Consumption [W] 100  
Rated luminous flux [lm] 12.300 - 4000K



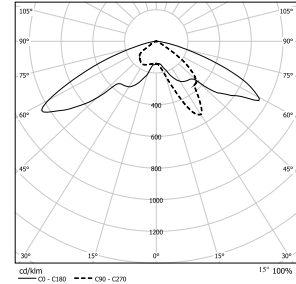
Max. Power Consumption [W] 85  
Rated luminous flux [lm] 10.200 - 4000K



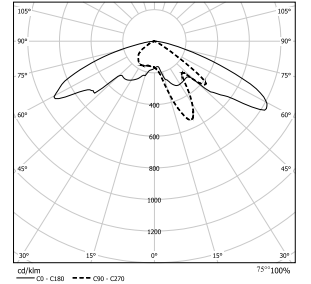
Max. Power Consumption [W] 80  
Rated luminous flux [lm] 9.200 - 4000K



Max. Power Consumption [W] 70  
Rated luminous flux [lm] 8.300 - 4000K

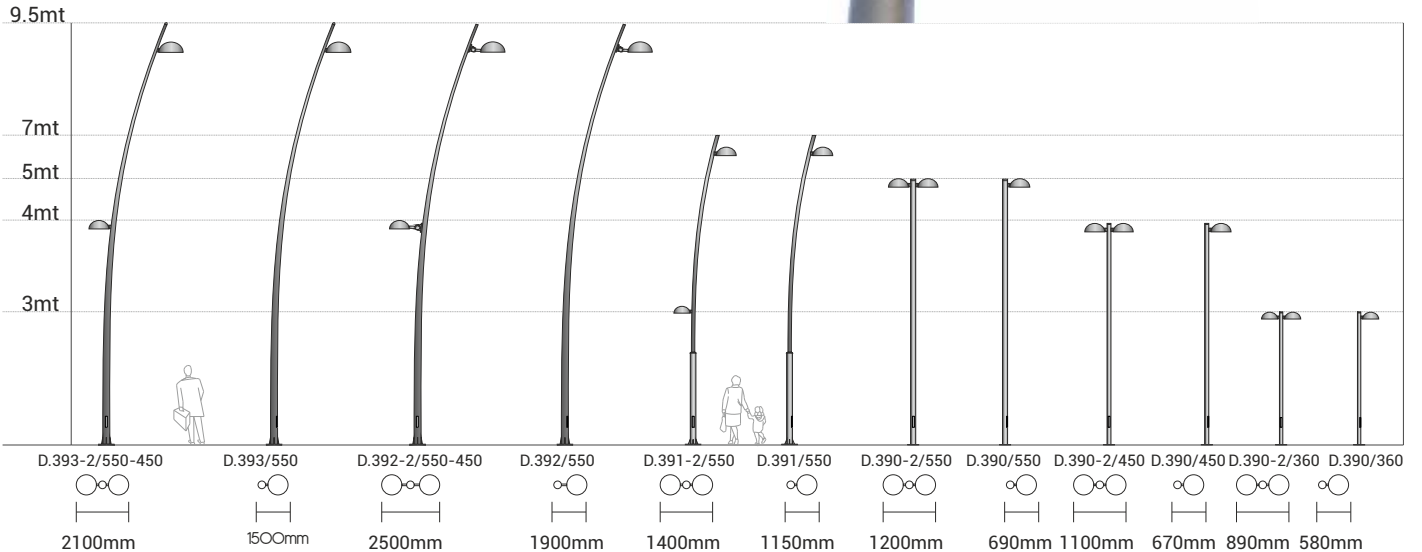


Max. Power Consumption [W] 50  
Rated luminous flux [lm] 7.200 - 4000K



Armatür Ölçüleri Luminary Dimensions	Ø360x160mm / Ø450x190mm / Ø550x230mm
Toplam Yükseklik Total Height	3m-9,5m
Gövde Borusu Body Pole	Çelik (elektro galvaniz kaplama)-Standart Çelik (daldırma galvaniz kaplama) - isteğe bağlı Alüminyum ve çelik konik borular - isteğe bağlı Steel (coated with electro galvanized)-Standard Steel (Coated with hot dip galvanized)-upon request Aluminium and steel conical poles - upon request
Konsol Bracket	Alüminyumdan üretilmiştir. Manufactured from Aluminium
Boya Paint	Tüm RAL kodları veya Özel Mimari Efektli boyalar All RAL Codes or Special architectural paints
Armatür Luminary Part	Alüminyumdan üretilmiştir. Manufactured from Aluminium
Difüzör / Diffuser	Temperli cam / Tempered Glass
Koruma Sınıfı Protection Class	IP66
Direnç Sınıfı Insulation Class	ClassII
Montaj Detayı Mounting Detail	Ankaraj Sistemi Anchor System
Darbe Koruması Impact Resistance	IK08

LED Sürücü LED Driver	350-700mA
Güç Tüketimi Power Consumption	27W - 100W
Kablo / Cable	3*1,5TTR Yanmaz Kablo 3*1,5TTR Non-flammable cable
Çalışma Derecesi Operating Temperature	-20°C +85°C
LED	Led Modül (12/16/24/32/36/48)
Optik / Optics	Elips şekilli asimetric lens Elliptical Shaped asymmetrical lenses
Renk Derecesi Colour Temperature	3000K / 4000K
Işık Akısı Luminous Flux	3600lm den 14400lm kadar 12/16/24/32/36/48li LED modülle from 3600lm up to 14400lm with 12/16/24/32/36/48 LED Modules.
CRI	3000K>80 / 4000K>70
Kullanım Süresi Lifespan	35000hrs (50°C) / 50000hrs (25°C)
Garanti / Warranty	3 yıl / 3 years



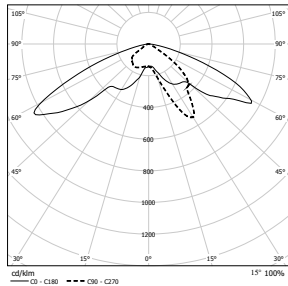


# ATLANTIS

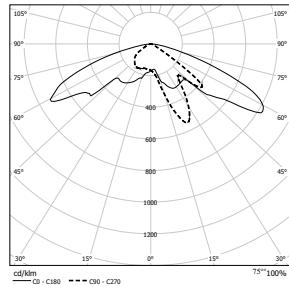
ATLANTIS, dikdörtgen kesitli yalın, fonksiyonel sokak lambasıdır. Doğrudan ışık, yumuşak geçişle çevredeki yüzeylere yansır. Tüm çevreler için uygundur.

ATLANTIS, simple, functional street lamp with rectangular-section. Direct light reflects on the surroundings surfaces to create a soft wash. Suitable for all surroundings.

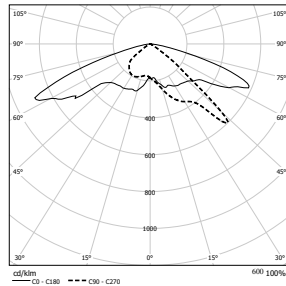
Max. Power Consumption [W] 70  
Rated luminous flux [lm] 8.300 - 4000K



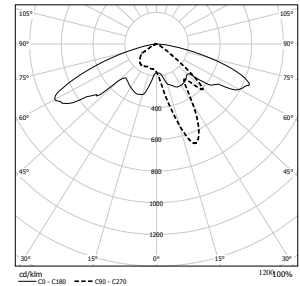
Max. Power Consumption [W] 50  
Rated luminous flux [lm] 7.200 - 4000K



Max. Power Consumption [W] 35  
Rated luminous flux [lm] 4100 - 4000K



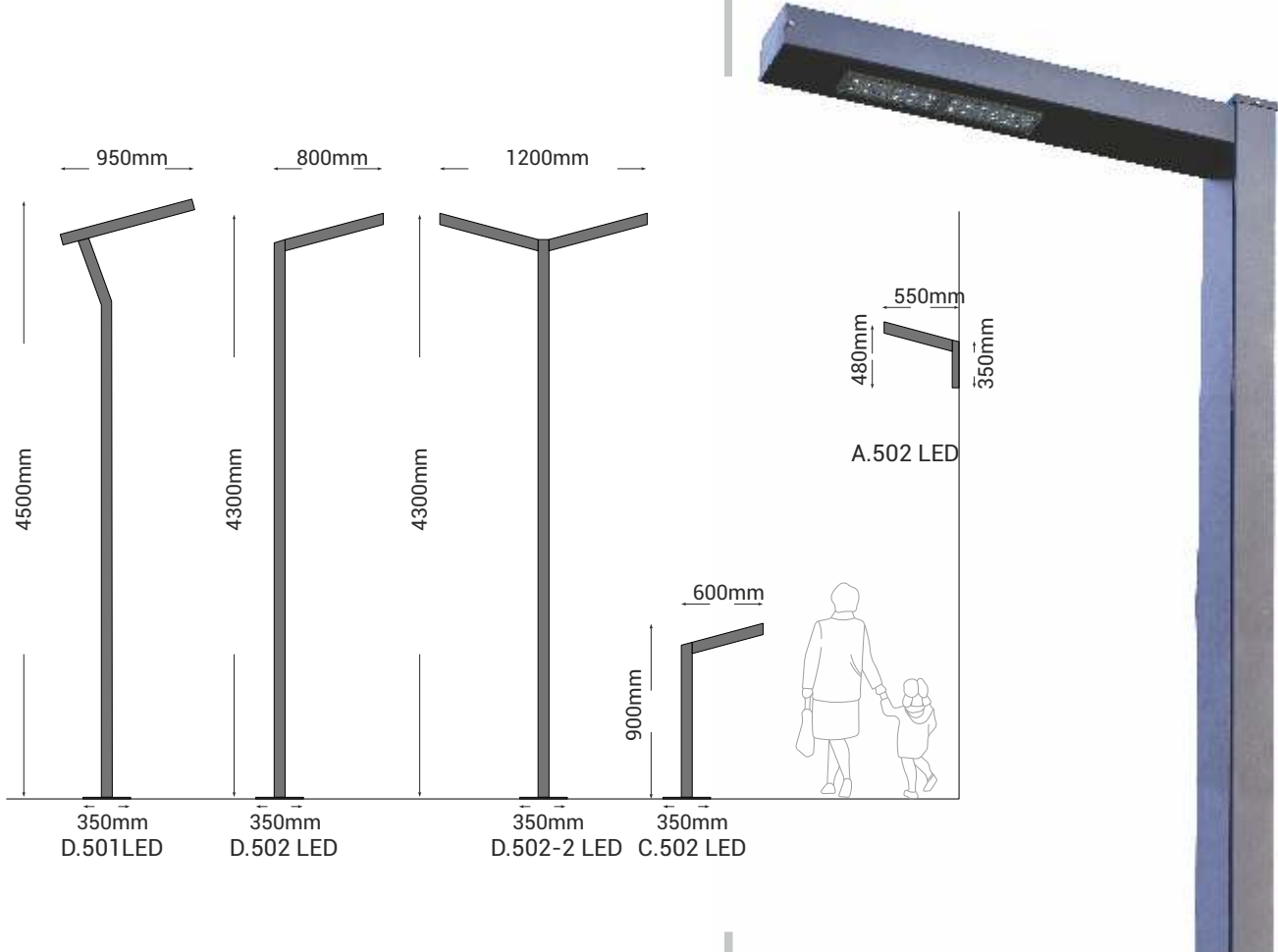
Max. Power Consumption [W] 27  
Rated luminous flux [lm] 3.100 - 4000K



# ATLANTIS

Armatür Ölçüleri Luminary Dimensions	800*80*150mm
Toplam Yükseklik Total Height	1m-4,5m
Gövde Borusu Body Pole	Alüminyum Profil-Standart Aluminium Profile-Standard
Boya Paint	Tüm RAL kodları veya Özel Mimari Efektli boyalar All RAL Codes or Special architectural paints
Armatür Luminary Part	Alüminyum profilden üretilmiştir. Manufactured from Aluminium profile
Difüzör / Diffuser	PMMA
Koruma Sınıfı Protection Class	IP66
Direnç Sınıfı Insulation Class	ClassII
Montaj Detayı Mounting Detail	Ankaraj Sistemi Anchor System
Darbe Koruması Impact Resistance	IK08

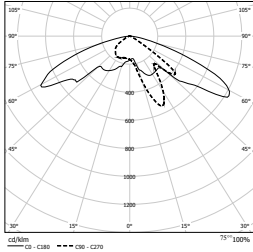
LED Sürücü LED Driver	350-700mA
Güç Tüketimi Power Consumption	27W - 70W
Kablo / Cable	3*1,5TTR Yanmaz Kablo 3*1,5TTR Non-flammable cable
Çalışma Derecesi Operating Temperature	-20°C +85°C
LED	Led Modül (12/16/24/32)
Optik / Optics	Elips şekilli asimmetrik lens Elliptical Shaped asymmetrical lenses
Renk Derecesi Colour Temperature	3000K / 4000K
Işık Akısı Luminous Flux	3600lm den 8300lm kadar 12/16/24/32 li led modülle from 3600lm up to 8300lm with 1 2/16/24/32 LED Modules.
CRI	3000K>80 / 4000K>70
Kullanım Süresi Lifespan	35000hrs (50°C) / 50000hrs (25°C)
Garanti / Warranty	3 yıl / 3 years



# MONA



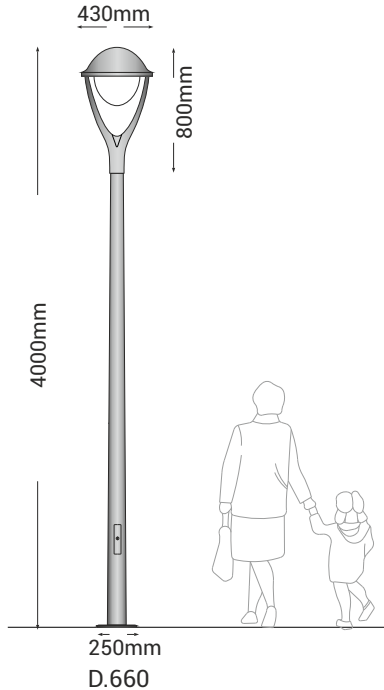
Max. Power Consumption [W] 50  
Rated luminous flux [lm] 7.200 - 4000K



MONA, zarif bir tasarıma ve sağlam yapıya sahip bu direk üstü aydınlatma, üstün performans gerektiren açık hava uygulamaları için mükemmel bir seçimdir.

MONA, with its elegant design and strong body, this top post lighting is the perfect choice for outdoor applications, requiring superior performance

Armatür Ölçüleri Luminary Dimensions	Ø430x800mm
Toplam Yükseklik Total Height	4m
Gövde Borusu Body Pole	Çelik (elektro galvaniz kaplama)-Standart Çelik (daldırma galvaniz kaplama) - isteğe bağlı Alüminyum ve çelik konik borular - isteğe bağlı
Konsol Bracket	Alüminyum dökümden üretilmiştir. Manufactured from cast Aluminium
Boya Paint	Tüm RAL kodları veya Özel Mimari Etketli boyalar All RAL Codes or Special architectural paints
Armatür Luminary Part	Alüminyumdan üretilmiştir. Manufactured from Aluminium
Difüzör / Diffuser	PMMA
Koruma Sınıfı Protection Class	IP66
Direnç Sınıfı Insulation Class	ClassII
Montaj Detayı Mounting Detail	Ankaraj Sistemi Anchor System
Darbe Koruması Impact Resistance	IK08

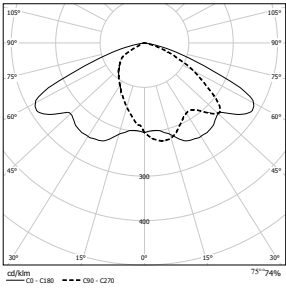


LED Sürücü LED Driver	700mA
Güç Tüketimi Power Consumption	50W
Kablo / Cable	3*1,5TTR Yanmaz Kablo 3*1,5TTR Non-flammable cable
Çalışma Derecesi Operating Temperature	-20°C +85°C
LED	Led Modül )
Optik / Optics	Elips şekilli asimetric lens Elipsoidal Shaped asymmetrical lenses
Renk Derecesi Colour Temperature	3000K / 4000K
Işık Akısı Luminous Flux	3600lm den 14400lm kadar 12/16/24/32/36/48 li led modülle from 3600lm up to 14400lm with 1 2/16/24/32/36/48 LED Modules.
CRI	3000K>80 / 4000K>70
Kullanım Süresi Lifespan	35000hrs (50°C) / 50000hrs (25°C)
Garanti / Warranty	3 yıl / 3 years

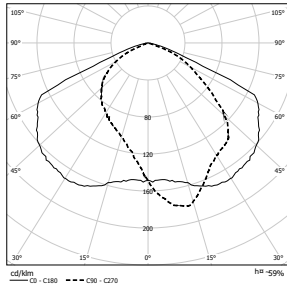


# LAMBADER

1xE.40-250W



1xG.12-150W



LAMBADER yürüyüş yolları, araç yollarını ve daha fazlasını aydınlatır. Bu lamba geleneksel ve modern görünümün bir kombinasyonudur. Sıcak ortamlar yaratır. Temperli camlı alüminyum ışıklık kısmı galvaniz kaplı çelik gövdeyle tamamlanır.

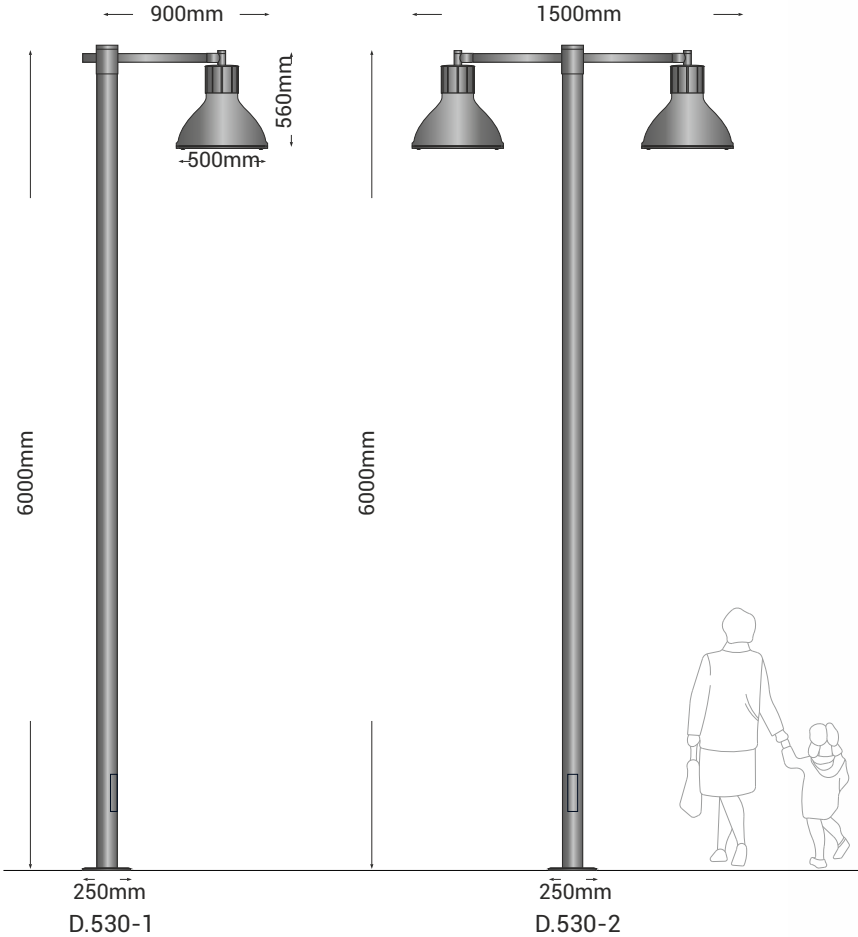
LAMBADER brighten outdoor walkways, driveways and many more. This lamp is combination of traditional and modern look. It provides warm enviroments. Aluminium with tempered glass luminary part, complete with galvanized steel body.

# LAMBADER

Armatür Ölçüleri Luminary Dimensions	Ø500x560mm
Toplam Yükseklik Total Height	6m
Gövde Borusu Body Pole	Çelik (elektro galvaniz kaplama)-Standart Çelik (daldırma galvaniz kaplama) - isteğe bağlı Alüminyum ve çelik konik borular - isteğe bağlı
Konsol Bracket	Çelik malzemeden üretilmiştir. Manufactured from Steel
Boya Paint	Tüm RAL kodları veya Özel Mimari Efektli boyalar All RAL Codes or Special architectural paints
Armatür Luminary Part	Alüminyumdan üretilmiştir. Manufactured from Aluminium
Difüzör / Diffuser	Temperli cam / Tempered Glass
Koruma Sınıfı Protection Class	IP66
Direnç Sınıfı Insulation Class	ClassII
Montaj Detayı Mounting Detail	Ankaraj Sistemi Anchor System
Darbe Koruması Impact Resistance	IK08

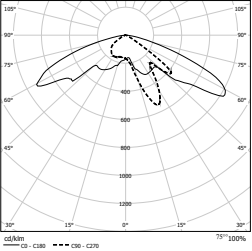
Elektrik Sistemi Electrical System	Yüksek basınçlı sistem High pressure electrical system
Güç Tüketimi Power Consumption	150W - 250W
Ateşleyici Ballast	Manyetik (Standart) / Elektronik (İsteğe bağlı) Magnetic (Standart) / Electronic (Upon request)
Kablo / Cable	3*1,5TTR Yanmaz Kablo 3*1,5TTR Non-flammable cable
Çalışma Derecesi Operating Temperature	-20°C +85°C
Garanti / Warranty	3 yıl / 3 years

LED systems are also available upon request.  
LED sistemleri isteğe bağlı olarak mevcuttur.



# BENDIS

Max. Power Consumption [W] 50  
Rated luminous flux [lm] 7.200 - 4000K


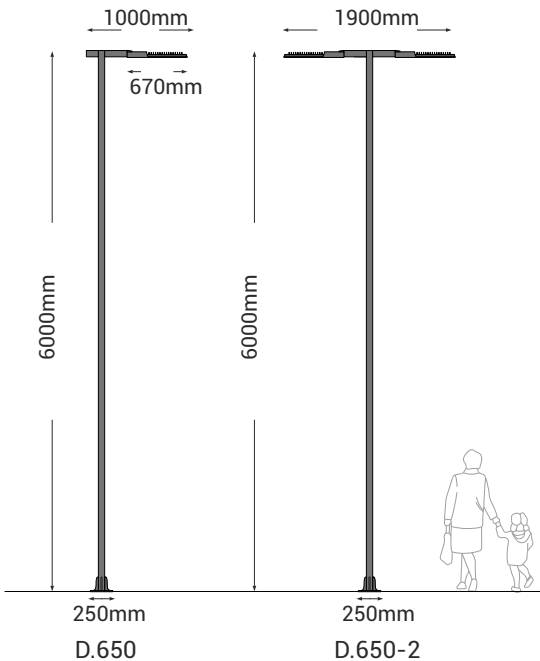


BENDIS, biçimli ve zarif tasarımı bir tasarıma sahiptir. Modern ışıklık kısmı alüminyumdan üretilmiştir. En son LED teknolojisinin kullanıldığı BENDIS, kompakt boyutu ve ideal kalınlığı ile projelere zarif bir çözüm sunar. Yenilikçi kol tasarımı, BENDIS'in herhangi bir yükseklikte ve farklı boru seçenekleri ile kullanılmasına olanak sağlar.

BENDIS has a well-shaped and elegant design. The modern luminary part is made of aluminum. Using the latest LED technology, BENDIS offers an elegant solution to projects with its compact size and ideal thickness. Innovative arm design allows BENDIS to be used at any height and with different pole options.

Armatür Ölçüleri Luminary Dimensions	700*70*275mm
Toplam Yükseklik Total Height	6m
Gövde Borusu Body Pole	Alüminyum Profil-Standart Aluminium Profile -Standard
Boya Paint	Tüm RAL kodlarda elektrostatik polyerter boya uygulanır. Özel Mimari Efektli boyalar isteğe bağlıdır.
Armatür Luminary Part	Alüminyum dökümden üretilmiştir. Manufactured from Cast Aluminium
Difüzör / Diffuser	PMMA
Koruma Sınıfı Protection Class	IP66
Direnç Sınıfı Insulation Class	ClassII
Montaj Detayı Mounting Detail	Ankaraj Sistemi Anchor System
Darbe Koruması Impact Resistance	IK08

LED Sürücü LED Driver	700mA
Güç Tüketimi Power Consumption	48W
Kablo / Cable	3*1,5TTR Yanmaz Kablo 3*1,5TTR Non-flammable cable
Çalışma Derecesi Operating Temperature	-20°C +85°C
LED	Led Modül
Optik / Optics	Elips şekilli asimetrik lens Elipsoidal Shaped asymmetrical lenses
Renk Derecesi Colour Temperature	3000K / 4000K
Işık Akısı Luminous Flux	6200lm LED modül 6200lm with LED Modules.
CRI	3000K>80 / 4000K>70
Kullanım Süresi Lifespan	35000hrs (50°C) / 50000hrs (25°C)
Garanti / Warranty	3 yıl / 3 years

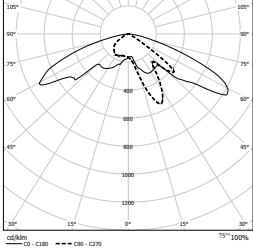






# APOLLO

Max. Power Consumption [W] 50  
Rated luminous flux [lm] 7.200 - 4000K



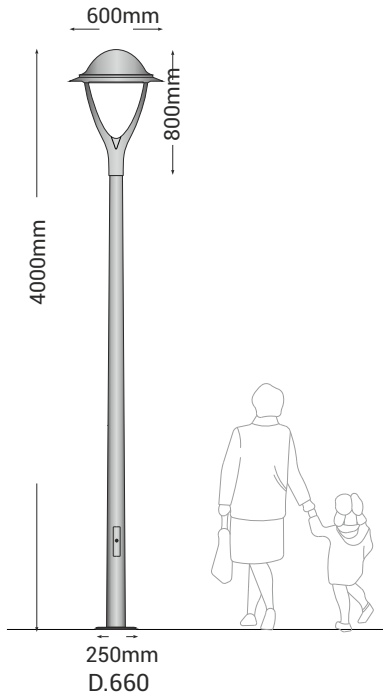
APOLLO zarif mimari projelerin bir parçası olmak için tasarlanmıştır. APOLLO ışık demetini aşağı doğru yönlendirir. Sokaklar, kaldırımlar, meydanlar, otoparklar, parklar ve diğer kentsel alanlar için uygun olabilir.

APOLLO is designed to become a part of the most elegant architectural projects. APOLLO guides the light beam downwards. It can be suitable for streets, sidewalks, squares, parking lots, parks and other urban spaces.

# APOLLO

Armatür Ölçüleri Luminary Dimensions	Ø600x800mm
Toplam Yükseklik Total Height	4m
Gövde Borusu	Çelik (elektro galvaniz kaplama)-Standart Çelik (daldırma galvaniz kaplama) - isteğe bağlı Alüminyum ve çelik konik borular - isteğe bağlı
Body Pole	Steel (coated with electro galvanized)-Standard Steel (Coated with hot dip galvanized)-upon request Aluminium and steel conical poles - upon request
Konsol Bracket	Alüminyum dökümden üretilmiştir. Manufactured from cast Aluminium
Boya Paint	Tüm RAL kodları veya Özel Mimari Efektli boyalar All RAL Codes or Special architectural paints
Armatür Luminary Part	Alüminyumdan üretilmiştir. Manufactured from Aluminium
Difüzör / Diffuser	Temperli cam / Tempered Glass
Koruma Sınıfı Protection Class	IP66
Direnç Sınıfı Insulation Class	ClassII
Montaj Detayı Mounting Detail	Ankaraj Sistemi Anchor System
Darbe Koruması Impact Resistance	IK08

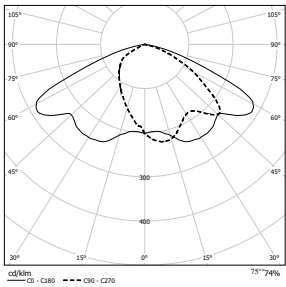
LED Sürücü LED Driver	700mA
Güç Tüketimi Power Consumption	48W
Kablo / Cable	3*1,5TTR Yanmaz Kablo 3*1,5TTR Non-flammable cable
Çalışma Derecesi Operating Temperature	-20°C +85°C
LED	Led Modül
Optik / Optics	Elips şekilli asimmetrik lens Elliptical Shaped asymmetrical lenses
Renk Derecesi Colour Temperature	3000K / 4000K
Işık Akısı Luminous Flux	6200lm LED modül 6200lm with LED Modules.
CRI	3000K>80 / 4000K>70
Kullanım Süresi Lifespan	35000hrs (50°C) / 50000hrs (25°C)
Garanti / Warranty	3 yıl / 3 years



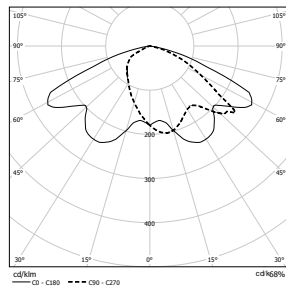
# BETA



1xG.12-150W



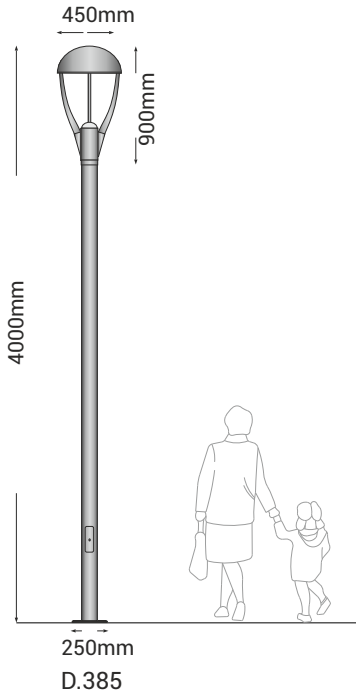
1xG.12-70W



BETA zarif ve yuvarlak tasarımı direk üstü bir üründür. Gün boyunca kendine has, sofistike tasarımı ile her türlü açık havada ortamına uyum sağlar, geceleri ise konforlu ve verimli kentsel aydınlatma üretir.

BETA is pole-top product with elegant and circular design. It generates comfortable, efficient, urban night lighting, while gracing any outdoor environment with its distinctive, sophisticated design during the day.

Armatür Ölçüleri Luminary Dimensions	Ø450x900mm
Toplam Yükseklik Total Height	4m
Gövde Borusu Body Pole	Çelik (elektro galvaniz kaplama)-Standart Çelik (daldırma galvaniz kaplama) - isteğe bağlı Alüminyum ve çelik konik borular - isteğe bağlı Steel (coated with electro galvanized)-Standard Steel (Coated with hot dip galvanized)-upon request Aluminium and steel conical poles - upon request
Konsol Bracket	Alüminyumdan üretilmiştir. Manufactured from Aluminium
Boya Paint	Tüm RAL kodları veya Özel Mimari Efektli boyalar All RAL Codes or Special architectural paints
Armatür Luminary Part	Alüminyumdan üretilmiştir. Manufactured from Aluminium
Difüzör / Diffuser	Temperli cam / Tempered Glass
Koruma Sınıfı Protection Class	IP66
Direnç Sınıfı Insulation Class	ClassII
Montaj Detayı Mounting Detail	Ankaraj Sistemi Anchor System
Darbe Koruması Impact Resistance	IK08



Elektrik Sistemi Electrical System	Yüksek basınçlı sistem High pressure electrical system
Güç Tüketimi Power Consumption	70W - 150W
Ateşleyici Ballast	Manyetik (Standart) / Elektronik (İsteğe bağlı) Magnetic (Standart) / Electronic (Upon request)
Kablo / Cable	3*1,5TTR Yanmaz Kablo 3*1,5TTR Non-flammable cable
Çalışma Derecesi Operating Temperature	-20°C +85°C
Garanti / Warranty	3 yıl / 3 years

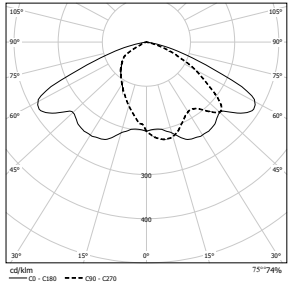
LED systems are also available upon request.  
LED sistemleri isteğe bağlı olarak mevcuttur.



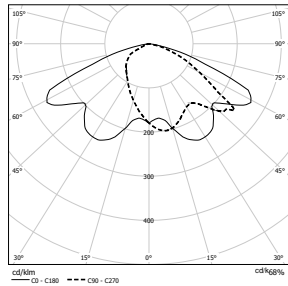
# AQUA



1xG.12-150W HIT



1xG.12-70W HIT



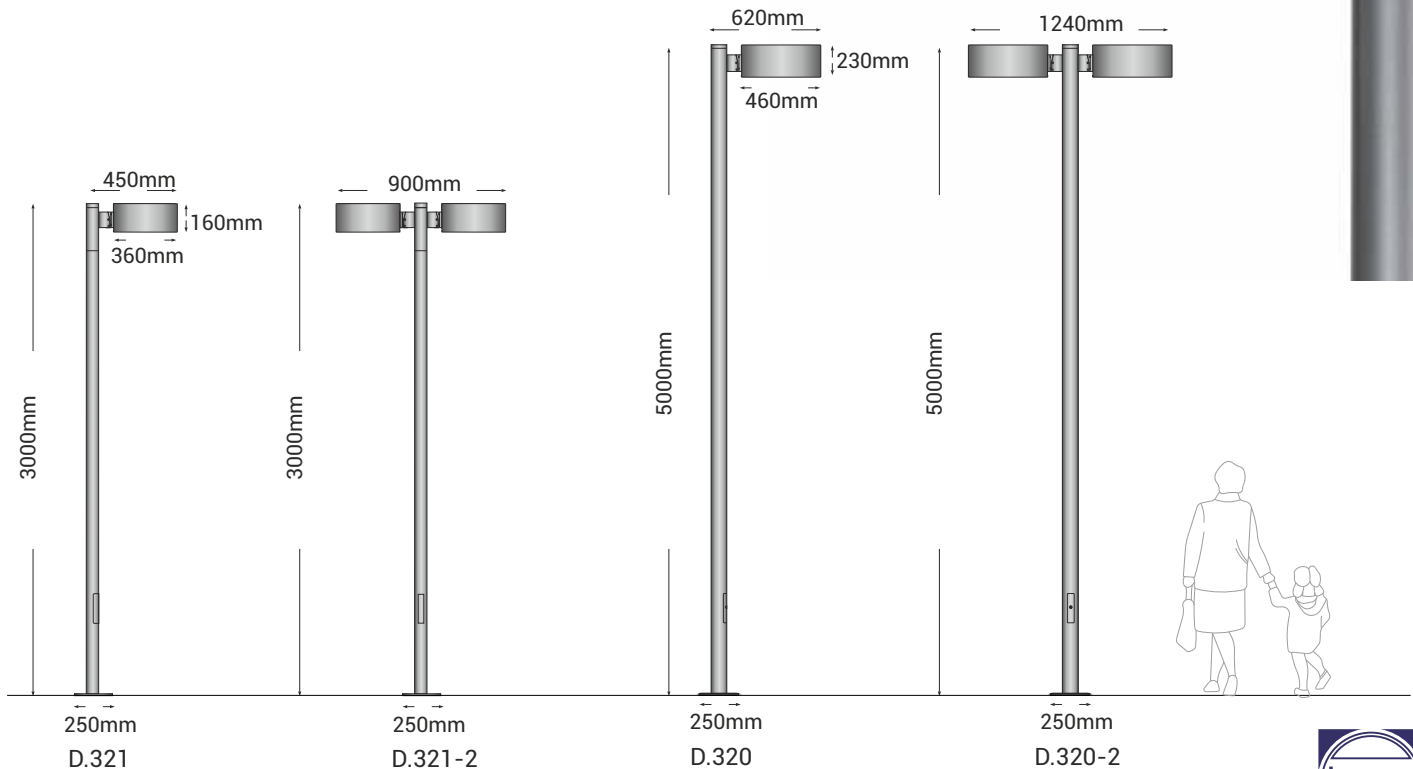
AQUA Model hem deşarjlı lambalarla hem de LED ile çalışabilmektedir. Ayarlanabilir ışıklık kısmı sayesinde, çok daha etkili ışık vermektedir. Temperli cam, güçlü alüminyum armatür gövdesi bu ürünü daha zarif kılmaktadır. Sokaklar, kaldırımlar, meydanlar, otoparklar, parklar ve diğer kentsel alanlar için uygundur.

AQUA model can be work with both discharge lamps and LED. With adjustable head, it has more effective light. Strong aluminium body with tempered glass makes this product more elegant. It can be suitable for streets, sidewalks, squares, parking lots, parks and other urban spaces.

Armatür Ölçüleri Luminary Dimensions	Ø300x160mm-Ø460x230mm
Toplam Yükseklik Total Height	3m-5m
Gövde Borusu Body Pole	Çelik (elektro galvaniz kaplama)-Standart Çelik (daldırma galvaniz kaplama) - isteğe bağlı Alüminyum ve çelik konik borular - isteğe bağlı
Konsol Bracket	Alüminyumdan üretilmiştir. Manufactured from Aluminium
Boya Paint	Tüm RAL kodları veya Özel Mimari Efektli boyalar All RAL Codes or Special architectural paints.
Armatür Luminary Part	Alüminyumdan üretilmiştir. Manufactured from Aluminium
Difüzör / Diffuser	Temperli cam / Tempered Glass
Koruma Sınıfı Protection Class	IP66
Direnç Sınıfı Insulation Class	ClassII
Montaj Detayı Mounting Detail	Ankaraj Sistemi Anchor System
Darbe Koruması Impact Resistance	IK08

Elektrik Sistemi Electrical System	Tasarufu veya yüksek basınçlı elektrikli sistem Energy saving or high pressure electrical system
Güç Tüketimi Power Consumption	18W-150W
Ateşleyici Ballast	Manyetik (Standart) / Elektronik (isteğe bağlı) Magnetic (Standart) / Electronic (Upon request)
Kablo / Cable	3*1,5TTR Yanmaz Kablo 3*1,5TTR Non-flammable cable
Çalışma Derecesi Operating Temperature	-20°C +85°C
Garanti / Warranty	3 yıl / 3 years

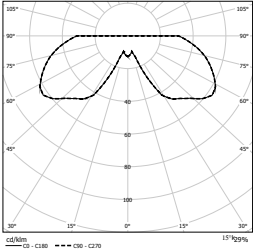
LED systems are also available upon request.  
LED sistemleri isteğe bağlı olarak mevcuttur.



# BERMUDA



1xG.12-70W HIT



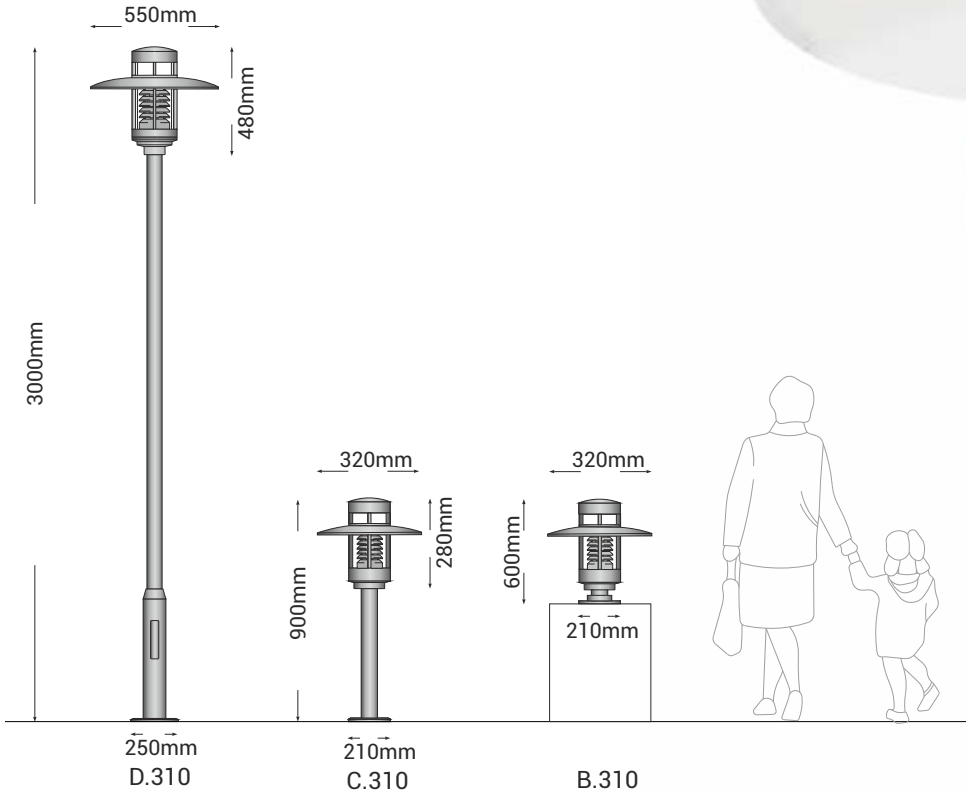
BERMUDA, parklar, bahçeler, alışveriş merkezler, ana caddeler ve yerleşim alanları için tasarlanmıştır. Estetik görünümüne sahip yüksek performanslı tasarımı, mimari ve kentsel gereksinimler için ideal çözüm olmaktadır.

BERMUDA, intended for parks, gardens, shopping malls, main streets and residential areas. The highly efficient design with enhanced performance together with its aesthetical appearance make it ideal solution to compliment architectural and urban requirements.

Armatür Ölçüleri Luminary Dimensions	Ø300x160mm-Ø460x230mm
Toplam Yükseklik Total Height	3m-5m
Gövde Borusu Body Pole	Çelik (elektro galvaniz kaplama)-Standart Çelik (daldırma galvaniz kaplama) - isteğe bağlı Alüminyum ve çelik konik borular - isteğe bağlı
Konsol Bracket	Alüminyumdan üretilmiştir. Manufactured from Aluminium
Boya Paint	Tüm RAL kodları veya Özel Mimari Efektli boyalar All RAL Codes or Special architectural paints
Armatür Luminary Part	Alüminyumdan üretilmiştir. Manufactured from Aluminium
Seperatör Louver	Yüksek alaşımlı, polisajlı anodize alüminyum Highest grade aluminium, polished and anodised
Difüzör / Diffuser	Temperli cam / Tempered Glass
Koruma Sınıfı Protection Class	IP66
Direnç Sınıfı Insulation Class	ClassII
Montaj Detayı Mounting Detail	Ankaraj Sistemi Anchor System
Darbe Koruması Impact Resistance	IK08

Elektrik Sistemi Electrical System	Tasarruflu veya yüksek basınçlı elektrikli sistem Energy saving or high pressure electrical system
Güç Tüketimi Power Consumption	18W-150W
Ateşleyici Ballast	Manyetik (Standart) / Elektronik (İsteğe bağlı) Magnetic (Standart) / Electronic (Upon request)
Kablo / Cable	3*1,5TTR Yanmaz Kablo 3*1,5TTR Non-flammable cable
Çalışma Derecesi Operating Temperature	-20°C +85°C
Garanti / Warranty	3 yıl / 3 years

LED systems are also available upon request.  
LED sistemleri isteğe bağlı olarak mevcuttur.

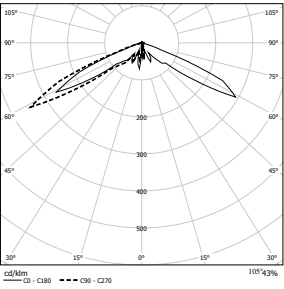




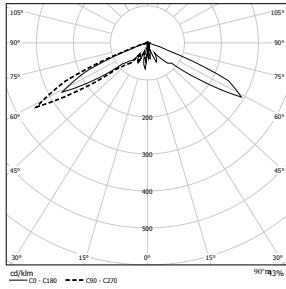
# ICON



1xG.12-150W HIT



1xG.12-70W HIT

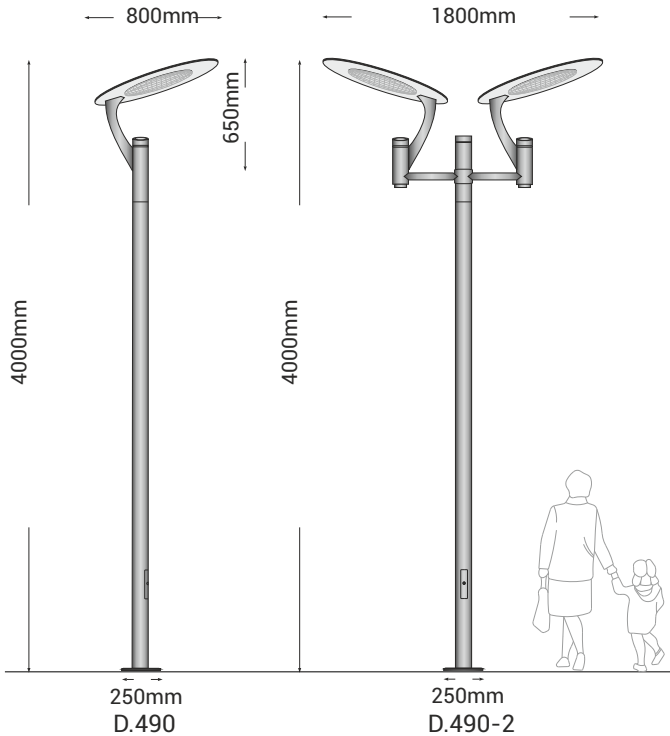


ICON, galvanizli çelik gövdeli armatür. Kent merkezleri, parklar, yerleşim alanları gibi ortamların aydınlatılması için uygundur. En az 4 metre yükseklikte kullanım için tasarlanmıştır. Yüksek bir fotometrik performans garanti ederken, bu özellik ayrıca ekonomik olmanın da avantajını sağlar.

ICON, luminaire with galvanised steel column. It is particularly suitable to light environments such as city centres, parks, residential areas. It is designed for installation at a height of minimum 4 meters. While guaranteeing a high photometric performance, this ensemble offers the advantage of being a very economical.

Armatür Ölçüleri Luminary Dimensions	800x650mm
Toplam Yükseklik Total Height	4m
Gövde Borusu Body Pole	Çelik (elektro galvaniz kaplama)-Standart Çelik (daldırma galvaniz kaplama) - isteğe bağlı Alüminyum ve çelik konik borular - isteğe bağlı
Konsol/Bracket	Alüminyum üretilmiştir./Manufactured from aluminium
Boya Paint	Tüm RAL kodları veya Özel Mimari Etketli boyalar All RAL Codes or Special architectural paints
Armatür Luminary Part	Alüminyumdan üretilmiştir. Manufactured from Aluminium
Reflektör/Reflectore Işık dağılımı Light distribution	Endirekt /Indirect Simetrik Symmetrical
Difüzör / Diffuser	Temperli cam / Tempered Glass
Koruma Sınıfı Protection Class	IP66
Direnç Sınıfı Insulation Class	ClassII
Montaj Detayı Mounting Detail	Ankaraj Sistemi Anchor System
Darbe Koruması Impact Resistance	IK08

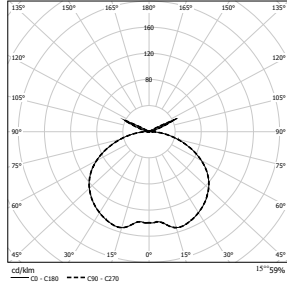
Elektrik Sistemi Electrical System	Yüksek basınçlı sistem High pressure electrical system
Güç Tüketimi Power Consumption	70W - 150W
Ateşleyici Ballast	Manyetik (Standart) / Elektronik (İsteğe bağlı) Magnetic (Standart) / Electronic (Upon request)
Kablo / Cable	3*1,5TTR Yanmaz Kablo 3*1,5TTR Non-flammable cable
Çalışma Derecesi Operating Temperature	-20°C +85°C
Garanti / Warranty	3 yıl / 3 years



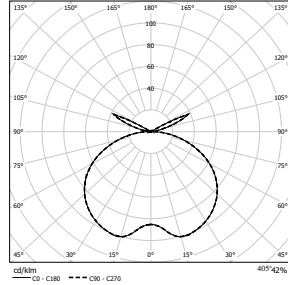
# AURA



1xG.12-150W HIT



1xG.12-70W HIT

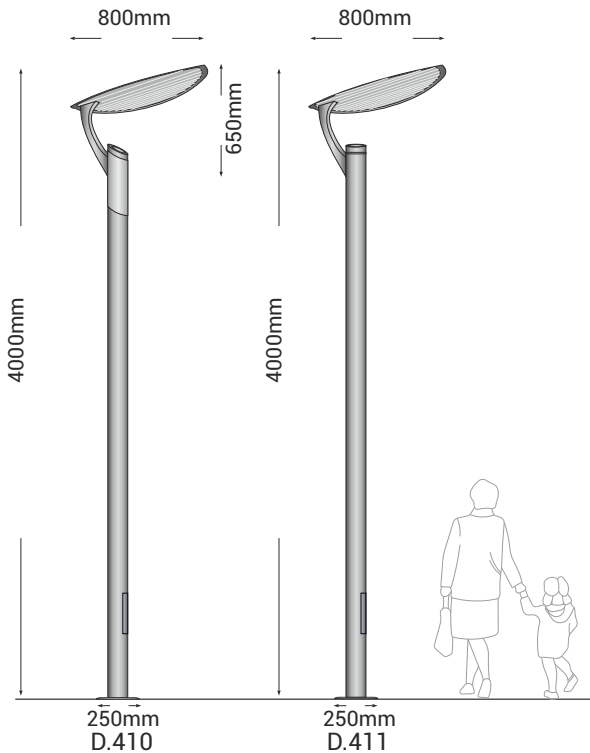


AURA, modern armatür, alanları endirekt tekniği ile aydınlatır. Galvaniz kaplı çelik gövde ve güçlü alüminyum ışıklık kısmından oluşmaktadır.

AURA, modern lantern, illuminating spaces on the basis of endirect light. Body pole manufactured from galvanized steel and complete with strong aluminium luminary.

Armatür Ölçüleri Luminary Dimensions	800x650mm
Toplam Yükseklik Total Height	4m
Gövde Borusu Body Pole	Çelik (elektro galvaniz kaplama)-Standart Çelik (daldırma galvaniz kaplama) - isteğe bağlı Alüminyum ve çelik konik borular - isteğe bağlı Steel (coated with electro galvanized)-Standard Steel (Coated with hot dip galvanized)-upon request Aluminium and steel conical poles - upon request
Konsol/Bracket	Çelikten üretilmiştir./Manufactured from steel
Boya Paint	Tüm RAL kodları veya Özel Mimari Efektli boyalar All RAL Codes or Special architectural paints
Armatür Luminary Part	Alüminyumdan üretilmiştir. Manufactured from Aluminium
Reflektör/Reflector Işık dağılımı Light distribution	Endirekt /Indirect Simetrik Symmetrical
Difüzör / Diffuser	Temperli cam / Tempered Glass
Koruma Sınıfı Protection Class	IP66
Direnç Sınıfı Insulation Class	ClassII
Montaj Detayı Mounting Detail	Ankaraj Sistemi Anchor System
Darbe Koruması Impact Resistance	IK08

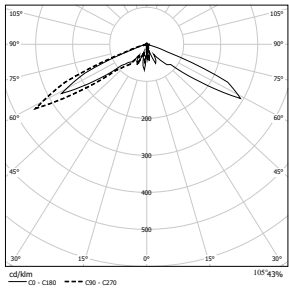
Elektrik Sistemi Electrical System	Yüksek basınçlı sistem High pressure electrical system
Güç Tüketimi Power Consumption	70W - 150W
Ateşleyici Ballast	Manyetik (Standart) / Elektronik (İsteğe bağlı) Magnetic (Standart) / Electronic (Upon request)
Kablo / Cable	3*1,5TTR Yanmaz Kablo 3*1,5TTR Non-flammable cable
Çalışma Derecesi Operating Temperature	-20°C +85°C
Garanti / Warranty	3 yıl / 3 years



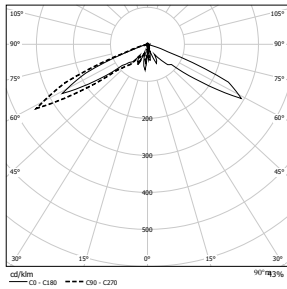
# DRAGON



1xG.12-150W HIT



1xG.12-70W HIT



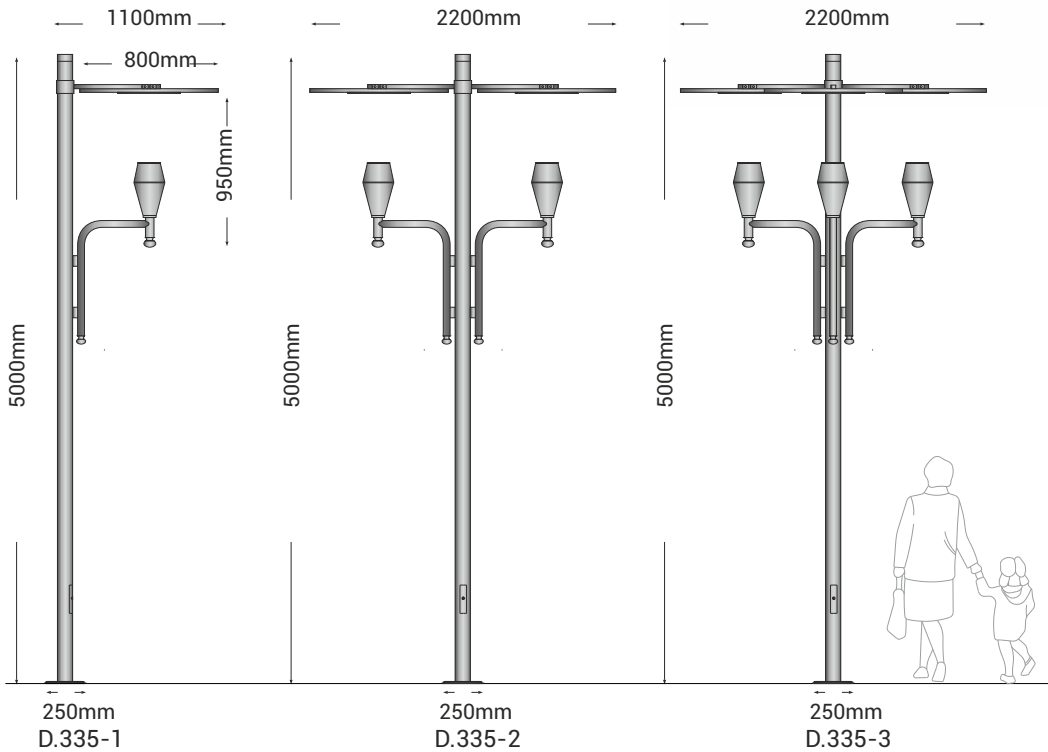
DRAGON, galvanizli çelik gövdeli armatür. Kent merkezleri, parklar, yerleşim alanları gibi ortamların aydınlatılması için uygundur. En az 5 metre yükseklikte kullanım için tasarlanmıştır. Yüksek bir fotometrik performans garanti ederken, bu özellik ayrıca ekonomik olmanın da avantajını sağlar.

DRAGON, luminaire with galvanised steel column. It is particularly suitable to light environments such as city centres, parks, residential areas. It is designed for installation at a height of minimum 5 meters. While guaranteeing a high photometric performance, this ensemble offers the advantage of being a very economical.

# DRAGON

Armatür Ölçüleri Luminary Dimensions	800x950mm
Toplam Yükseklik Total Height	5m
Gövde Borusu Body Pole	Çelik (elektro galvaniz kaplama)-Standart Çelik (daldırma galvaniz kaplama) - isteğe bağlı Alüminyum ve çelik konik borular - isteğe bağlı Steel (coated with electro galvanized)-Standard Steel (Coated with hot dip galvanized)-upon request Aluminium and steel conical poles - upon request
Konsol/Bracket	Çelikten üretilmiştir./Manufactured from steel
Boya Paint	Tüm RAL kodları veya Özel Mimari Efektli boyalar All RAL Codes or Special architectural paints
Armatür Luminary Part	Alüminyumdan üretilmiştir. Manufactured from Aluminium
Reflektör/Reflector Işık dağılımı Light distribution	Endirekt /Indirect Simetrik Symmetrical
Difüzör / Diffuser	Temperli cam / Tempered Glass
Koruma Sınıfı Protection Class	IP66
Direnç Sınıfı Insulation Class	ClassII
Montaj Detayı Mounting Detail	Ankaraj Sistemi Anchor System
Darbe Koruması Impact Resistance	IK08

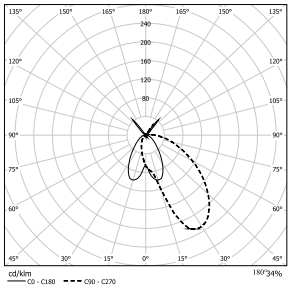
Elektrik Sistemi Electrical System	Yüksek basınçlı sistem High pressure electrical system
Güç Tüketimi Power Consumption	70W - 150W
Ateşleyici Ballast	Manyetik (Standart) / Elektronik (isteğe bağlı) Magnetic (Standart) / Electronic (Upon request)
Kablo / Cable	3*1,5TTR Yanmaz Kablo 3*1,5TTR Non-flammable cable
Çalışma Derecesi Operating Temperature	-20°C +85°C
Garanti / Warranty	3 yıl / 3 years



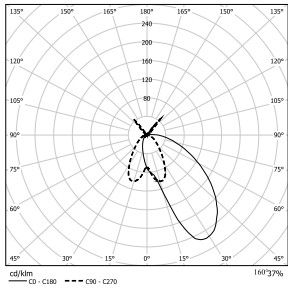
# REFLECTOR



1xG.12-150W HIT



1xG.12-70W HIT



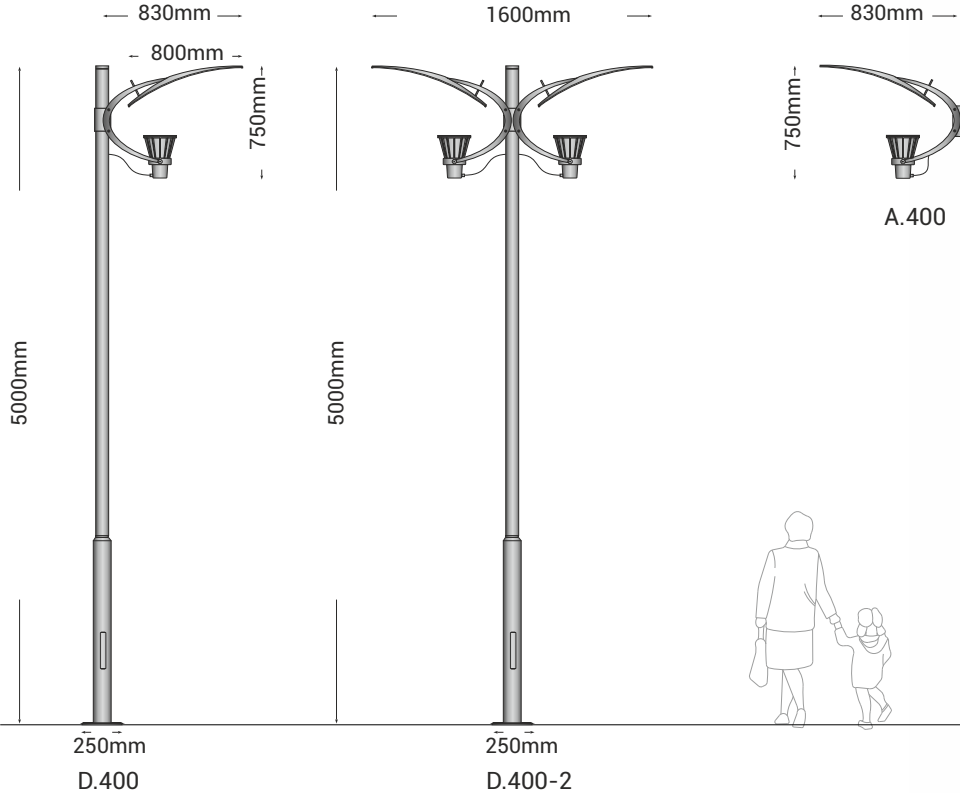
REFLEKTÖR, modern armatür, alanları endirekt tekniği ile aydınlatır. Galvaniz kaplı çelik gövde ve güçlü alüminyum ışıklık kısmından oluşmaktadır.

REFLECTOR, modern lantern, illuminating spaces on the basis of endirect light. Body pole manufactured from galvanized steel and complete with strong aluminium luminaire.

# REFLECTOR

Armatür Ölçüleri Luminary Dimensions	800x950mm
Toplam Yükseklik Total Height	5m
Gövde Borusu Body Pole	Çelik (elektro galvaniz kaplama)-Standart Çelik (daldırma galvaniz kaplama) - isteğe bağlı Alüminyum ve çelik konik borular - isteğe bağlı
Konsol/Bracket	Çelikten üretilmiştir./Manufactured from steel
Boya Paint	Tüm RAL kodları veya Özel Mimari Efektli boyalar All RAL Codes or Special architectural paints
Armatür Luminary Part	Alüminyumdan üretilmiştir. Manufactured from Aluminium
Reflektör/Reflector Işık dağılımı Light distribution	Endirekt /Indirect Simetrik Symmetrical
Difüzör / Diffuser	Temperli cam / Tempered Glass
Koruma Sınıfı Protection Class	IP66
Direnç Sınıfı Insulation Class	ClassII
Montaj Detayı Mounting Detail	Ankaraj Sistemi Anchor System
Darbe Koruması Impact Resistance	IK08

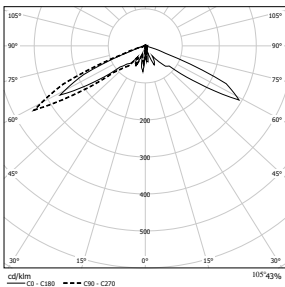
Elektrik Sistemi Electrical System	Yüksek basınçlı sistem High pressure electrical system
Güç Tüketimi Power Consumption	70W - 150W
Ateşleyici Ballast	Manyetik (Standart) / Elektronik (İsteğe bağlı) Magnetic (Standart) / Electronic (Upon request)
Kablo / Cable	3*1,5TTR Yanmaz Kablo 3*1,5TTR Non-flammable cable
Çalışma Derecesi Operating Temperature	-20°C +85°C
Garanti / Warranty	3 yıl / 3 years



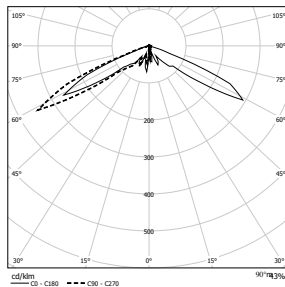


# SIMYA

1xG.12-150W HIT



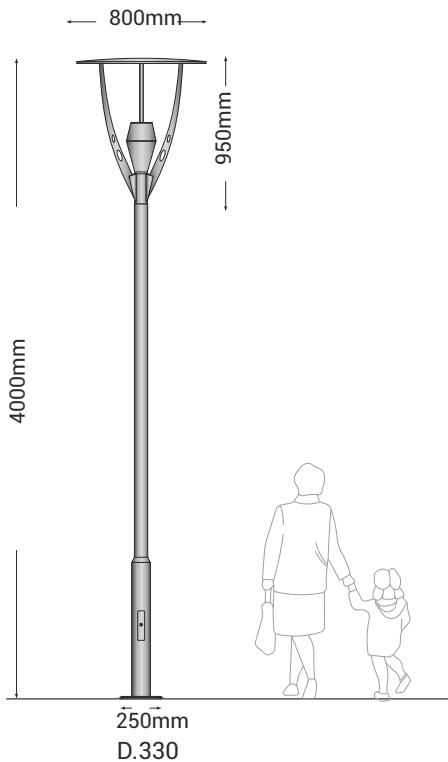
1xG.12-70W HIT



SIMYA, galvanizli çelik gövdeli armatür. Kent merkezleri, parklar, yerleşim alanları gibi ortamların aydınlatılması için uygundur. En az 4 metre yükseklikte kullanım için tasarlanmıştır. Yüksek bir fotometrik performans garanti ederken, bu özellik ayrıca ekonomik olmanın da avantajını sağlar.

SIMYA, luminaire with galvanised steel column. It is particularly suitable to light environments such as city centres, parks, residential areas. It is designed for installation at a height of minimum 4 meters. While guaranteeing a high photometric performance, this ensemble offers the advantage of being a very economical.

Armatür Ölçüleri Luminary Dimensions	800x950mm
Toplam Yükseklik Total Height	3m-5m
Gövde Borusu Body Pole	Çelik (elektro galvaniz kaplama)-Standart Çelik (daldırma galvaniz kaplama) - isteğe bağlı Alüminyum ve çelik konik borular - isteğe bağlı Steel (coated with electro galvanized)-Standard Steel (Coated with hot dip galvanized)-upon request Aluminium and steel conical poles - upon request
Konsol/Bracket	Alüminyum üretilmiştir./Manufactured from aluminium
Boya Paint	Tüm RAL kodları veya Özel Mimari Etketli boyalar All RAL Codes or Special architectural paints
Armatür Luminary Part	Alüminyumdan üretilmiştir. Manufactured from Aluminium
Reflektör/Reflector Işık dağılımı Light distribution	Endirekt /Indirect Simetrik Symmetrical
Difüzör / Diffuser	Temperli cam / Tempered Glass
Koruma Sınıfı Protection Class	IP66
Direnç Sınıfı Insulation Class	ClassII
Montaj Detayı Mounting Detail	Ankaraj Sistemi Anchor System
Darbe Koruması Impact Resistance	IK08



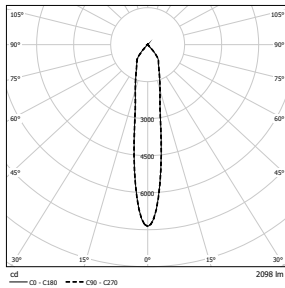
Elektrik Sistemi Electrical System	Yüksek basınçlı sistem High pressure electrical system
Güç Tüketimi Power Consumption	70W - 150W
Ateşleyici Ballast	Manyetik (Standart) / Elektronik (İsteğe bağlı) Magnetic (Standart) / Electronic (Upon request)
Kablo / Cable	3*1,5TTR Yanmaz Kablo 3*1,5TTR Non-flammable cable
Çalışma Derecesi Operating Temperature	-20°C +85°C
Garanti / Warranty	3 yıl / 3 years





# AMON

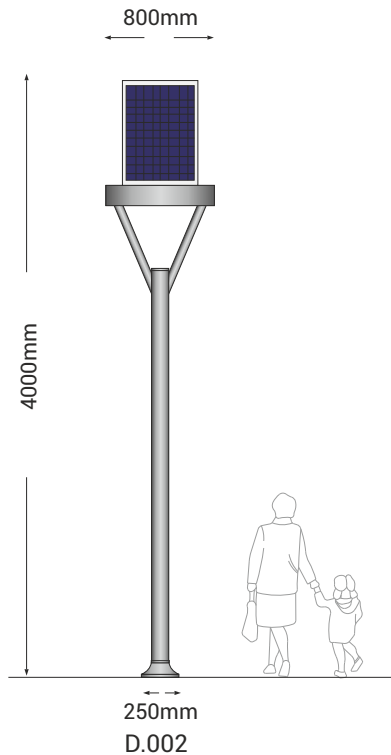
Max. Power Consumption [W] 20  
Rated luminous flux [lm] 1750 - 4000K



AMON; doğal alternatif saf enerjinin ve LED teknolojisinin kombinasyonudur. Tüm ortamlarda etkili ışık sağlar.

AMON, combination of LED technology and pure natural advance energy that provides effective light for all enviroments.

Armatür Ölçüleri Luminary Dimensions	Ø800x1000mm
Toplam Yükseklik Total Height	4m
Gövde Borusu Body Pole	Çelik (elektro galvaniz kaplama)-Standart Çelik (daldırma galvaniz kaplama) - isteğe bağlı Alüminyum ve çelik konik borular - isteğe bağlı Steel (coated with electro galvanized)-Standard Steel (Coated with hot dip galvanized)-upon request Aluminium and steel conical poles - upon request
Konsol/Bracket	Alüminyum üretilmiştir./Manufactured from aluminium
Boya Paint	Tüm RAL kodları veya Özel Mimari Efektli boyalar All RAL Codes or Special architectural paints
Armatür Luminary Part	Alüminyumdan üretilmiştir. Manufactured from Aluminium
Taban Base	Alüminyumdan üretilmiştir. Manufactured from Aluminium
Difüzör / Diffuser	Temperli cam / Tempered Glass
Koruma Sınıfı Protection Class	IP66
Direnç Sınıfı Insulation Class	ClassII
Montaj Detayı Mounting Detail	Ankaraj Sistemi Anchor System
Darbe Koruması Impact Resistance	IK08



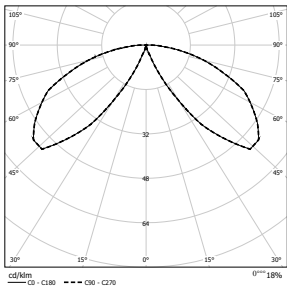
Güneş Paneli Solar Panel	12Volt 100Watt (Photovoltaic cells)
Akü / Battery	12V DC 4*55A/h (Jel Akü - Gel Battery)
Akü Kontrol Battery Control	12V DC 6 Amper
Sensör / Sensor	Gece ışığı fonksiyonlu / Night light function
Kablo / Cable	3*1,5TTR Yanmaz Kablo 3*1,5TTR Non-flammable cable
Çalışma Derecesi Operating Temperature	-20°C +85°C
LED	20W Led Modül
Optik / Optics	PMMA Lens (30°)
Renk Derecesi Colour Temperature	3000K / 4000K
Işık Akısı Luminous Flux	1750lm den 2000lm kadar from 1750lm up to 2000lm
CRI	3000K>80 / 4000K>70
Kullanım Süresi Lifespan	35000hrs (50°C) / 50000hrs (25°C)
Garanti / Warranty	3 yıl / 3 years



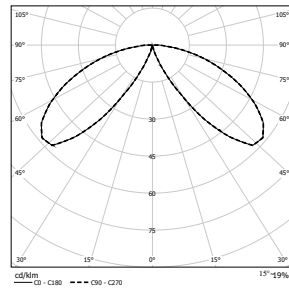
# CD



1xG.24-24W



1xG.24-18W



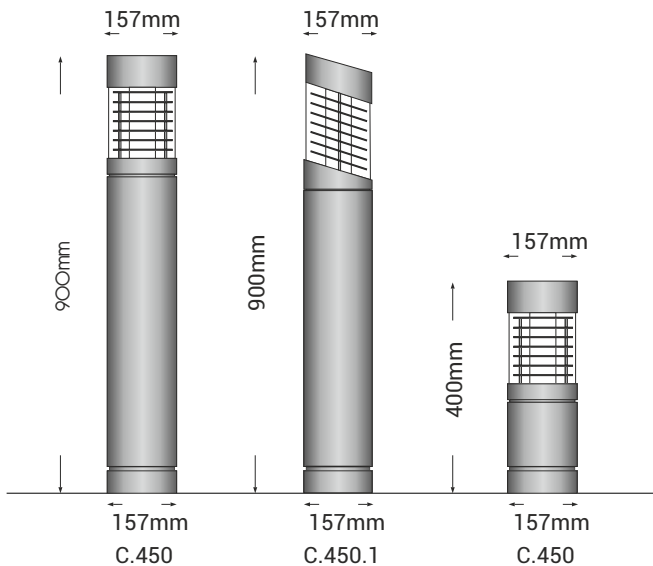
CD, modern görünümüne rağmen, birçok aydınlatma projesinde klasik haline gelmiştir. Projeleriniz için dayanıklı ve güvenli bir üründür.

CD, inspite of its modern apperance, it become a classic in many Lighting projects. It is a durable and safe product for your projects.

Armatür Ölçüleri Luminary Dimensions	Ø157mm
Toplam Yükseklik Total Height	0,4-0,9m
Gövde Borusu Body Pole	Alüminyum-Standart Aluminium-Standard
Boya Paint	Tüm RAL kodları veya Özel Mimari Efektli boyalar All RAL Codes or Special architectural paints
Seperatör Louver	Yüksek alaşımlı, polisajlı anodize alüminyum Highest grade aluminium, polished and anodised
Difüzör / Diffuser	PMMA
Koruma Sınıfı Protection Class	IP66
Direnç Sınıfı Insulation Class	ClassII
Montaj Detayı Mounting Detail	Ankaraj Sistemi Anchor System
Darbe Koruması Impact Resistance	IK08

Elektrik Sistemi Electrical System	Tasarufllu veya yüksek basınçlı elektrikli sistem Energy saving or high pressure electrical system
Güç Tüketimi Power Consumption	18W-70W
Ateşleyici Ballast	Elektronik Electronic
Kablo / Cable	3*1,5TTR Yanmaz Kablo 3*1,5TTR Non-flammable cable
Çalışma Derecesi Operating Temperature	-20°C +85°C
Garanti / Warranty	3 yıl / 3 years

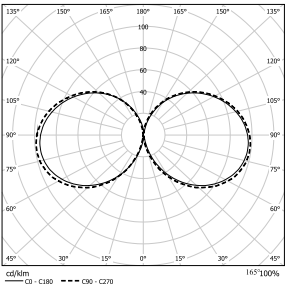
LED systems are also available upon request.  
LED sistemleri isteğe bağlı olarak mevcuttur.



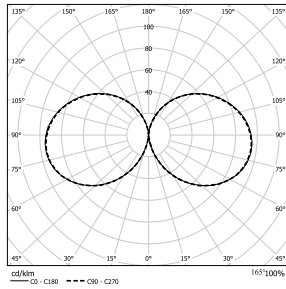
# KÜP



1xE.27-23W



1xE.27-18W



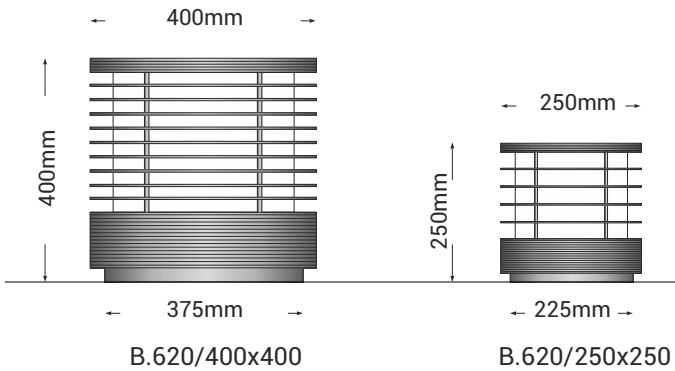
KÜP kare şeklinde çim armatürüdür, gövde tamamen alüminyumdan üretilmiş. KÜP, farklı şekil ölçüleri mevcuttur. KÜP Peyzaj projeleri için mükemmel bir çözümdür.

KÜP is a square shape bollard light, the structure made entirely out of aluminium. KÜP has different size of versions. KÜP is a perfect solution for landscape projects.

Armatür Ölçüleri Luminary Dimensions	225*250*250mm-375*400*400mm
Toplam Yükseklik Total Height	0,25-0,40m
Armatür Luminary Part	Alüminyumdan üretilmiştir. Manufactured from Aluminium
Boya Paint	Tüm RAL kodları veya Özel Mimari Efektli boyalar All RAL Codes or Special architectural paints
Seperatör Louver	Yüksek alaşımli, polisajlı anodize alüminyum Highest grade aluminium,polished and anodised
Difüzör / Diffuser	Plesiglas/Plexi glass
Koruma Sınıfı Protection Class	IP66
Direnç Sınıfı Insulation Class	ClassII
Montaj Detayı Mounting Detail	Ankaraj Sistemi Anchor System
Darbe Koruması Impact Resistance	IK08

Elektrik Sistemi Electrical System	Tasarumlu elektrikli sistem Energy saving electrical system
Güç Tüketimi Power Consumption	18W-23W
Kablo / Cable	3*1,5TTR Yanmaz Kablo 3*1,5TTR Non-flammable cable
Çalışma Derecesi Operating Temperature	-20°C +85°C
Garanti / Warranty	3 yıl / 3 years

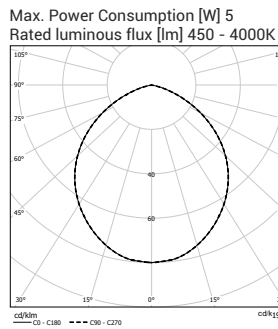
LED systems are also available upon request.  
LED sistemleri isteğe bağlı olarak mevcuttur.







# EPIK




EPIK, LED ve güçlü gövde yapısının mükemmel bir uyumudur. Saf LED ışığı, büyümlü bir ışık akışı görüntüsü verir. Bu elegant model projeleri daha sofistike yapar.

EPIK, perfect harmony of LED and strong body structure. Pure LED light gives the taste of magical light flow. This elegant light make he projects more andorable.

Armatür Ölçüleri Luminary Dimensions	Ø57mm
Toplam Yükseklik Total Height	1,03-0,83m
Gövde Borusu Body Pole	Alüminyum-Standart Aluminium-Standard
Boya Paint	Tüm RAL kodları veya Özel Mimari Efektli boyalar All RAL Codes or Special architectural paints
Difüzör / Diffuser	Plesiglas/Plexi glass
Koruma Sınıfı Protection Class	IP66
Direnç Sınıfı Insulation Class	ClassII
Montaj Detayı Mounting Detail	Ankaraj Sistemi Anchor System
Darbe Koruması Impact Resistance	IK08

LED Sürücü LED Driver	Sabit Akımlı sürücü Constant current LED driver
Güç Tüketimi Power Consumption	5W
Kablo / Cable	3*1,5TTR Yanmaz Kablo 3*1,5TTR Non-flammable cable
Çalışma Derecesi Operating Temperature	-20°C +85°C
LED	LED Modül LED Module
Renk Derecesi Colour Temperature	3000K / 4000K
Işık Akısı Luminous Flux	450lm
CRI	3000K>80 / 4000K>70
Kullanım Süresi Lifespan	35000hrs (50°C) / 50000hrs (25°C)
Garanti / Warranty	3 yıl / 3 years



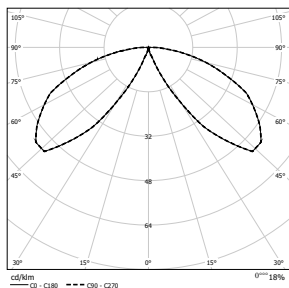


# DELL

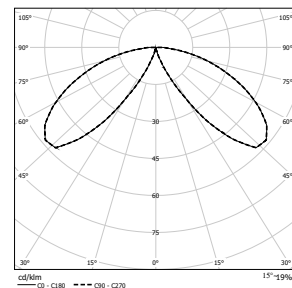
DELL bahçeler, giriş yolları, patikalar ve teraslar için uygundur. Sıcak bir dış görünüm yaratır. DELL, zemin yüzeyinde etkileyici ışık desenleri oluşturur ve peyzajı daha güvenli ve sıcak bir hale getirir.

DELL is for gardens, entryways, paths and terraces and create a warm and inviting exterior. DELL creates impressive light patterns on the ground surface and accentuate the landscape for a more safe and welcoming enviroment.

1xE.27-23W



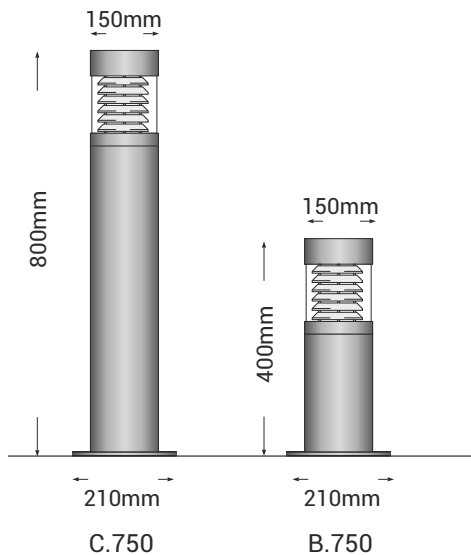
1xE.27-18W



Armatür Ölçüleri Luminary Dimensions	Ø150mm
Toplam Yükseklik Total Height	0,4-0,8m
Gövde Borusu Body Pole	Alüminyum-Standart Aluminium-Standard
Boya Paint	Tüm RAL kodları veya Özel Mimari Efektli boyalar All RAL Codes or Special architectural paints
Seperatör Louver	Yüksek alaşımlı, polisajlı anodize alüminyum Highest grade aluminium,polished and anodised
Difüzör / Diffuser	PMMA
Koruma Sınıfı Protection Class	IP66
Direnç Sınıfı Insulation Class	ClassII
Montaj Detayı Mounting Detail	Ankaraj Sistemi Anchor System
Darbe Koruması Impact Resistance	IK08

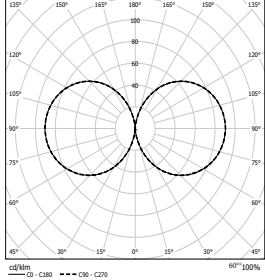
Elektrik Sistemi Electrical System	Tasarufu elektrikli sistem Energy electrical system
Güç Tüketimi Power Consumption	18W-23W
Kablo / Cable	3*1,5TTR Yanmaz Kablo 3*1,5TTR Non-flammable cable
Çalışma Derecesi Operating Temperature	-20°C +85°C
Garanti / Warranty	3 yıl / 3 years

LED systems are also available upon request.  
LED sistemleri isteğe bağlı olarak mevcuttur.



# FLORA

Max. Power Consumption [W] 30  
Rated luminous flux [lm] 2630 - 4000K

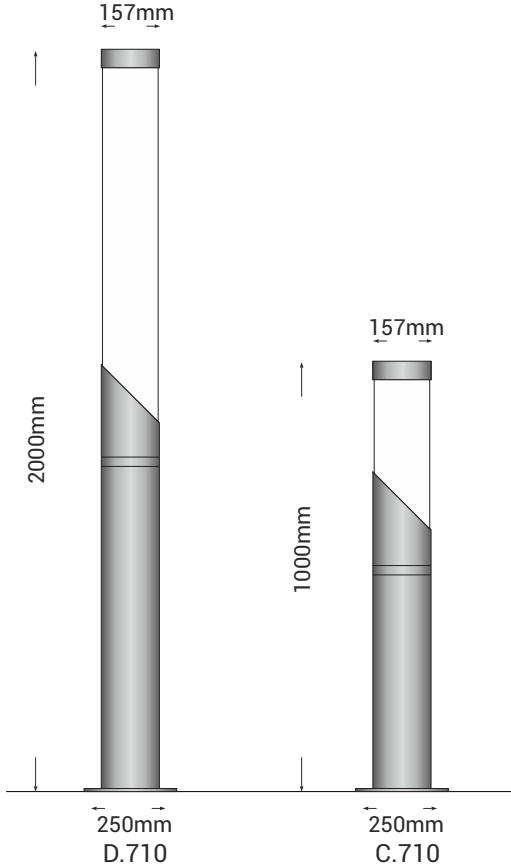


FLORA, modern görünümüne rağmen, birçok aydınlatma projesinde klasik haline gelmiştir. Projeleriniz için dayanıklı ve güvenli bir üründür.

FLORA, inspite of its modern apperance, it become a classic in many Lighting projects. It is a durable and safe product for your projects.

Armatür Ölçüleri Luminary Dimensions	Ø157mm
Toplam Yükseklik Total Height	2m-1m
Gövde Borusu Body Pole	Alüminyum-Standart Aluminium-Standard
Boya Paint	Tüm RAL kodları veya Özel Mimari Efektli boyalar All RAL Codes or Special architectural paints
Difüzör / Diffuser	Plesiglas/Plexi glass
Koruma Sınıfı Protection Class	IP66
Direnç Sınıfı Insulation Class	ClassII
Montaj Detayı Mounting Detail	Ankraj Sistemi Anchor System
Darbe Koruması Impact Resistance	Ik08

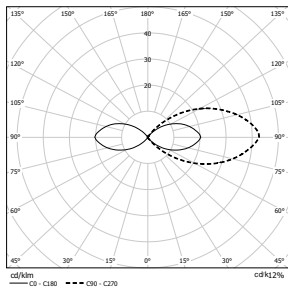
LED Sürücü LED Driver	350mA
Güç Tüketimi Power Consumption	30W
Kablo / Cable	3*1,5TTR Yanmaz Kablo 3*1,5TTR Non-flammable cable
Çalışma Derecesi Operating Temperature	-20°C +85°C
LED	Led Modül-18
Optik / Optics	Elips şekilli asimetrik lens Eliptical Shaped asymmetrical lenses
Renk Derecesi Colour Temperature	3000K / 4000K
Işık Akısı Luminous Flux	2630lm LED modül 2630lm LED Module
CRI	3000K>80 / 4000K>70
Kullanım Süresi Lifespan	35000hrs (50°C) / 50000hrs (25°C)
Garanti / Warranty	2 yıl / 2



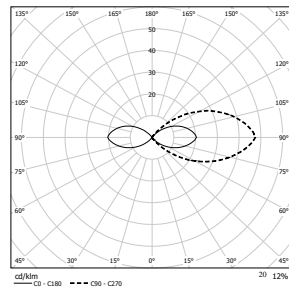


# LEGO

1xE.27-23W



1xE.27-18W

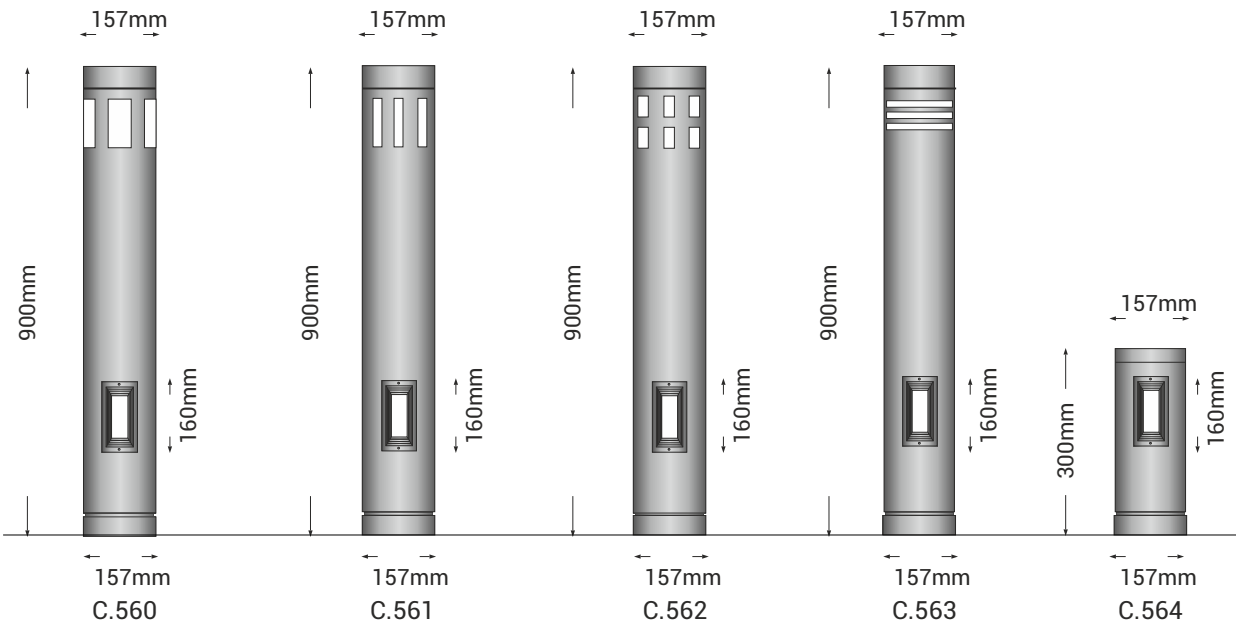


LEGO, alüminyumdan üretilmiş, fonksiyonel çim tipi aydınlatmadır. Işıklık kısmı yuvaları, proje gereksinimlerinize göre, istediğiniz yere yerleştirilebilir.

LEGO is aluminium made bollard, with functional light. According your project requirements, lighting holes can be inserted any where you desire.

Armatür Ölçüleri Luminary Dimensions	Ø157mm
Toplam Yükseklik Total Height	0,9m
Gövde Borusu Body Pole	Alüminyum-Standart Aluminium-Standard
Boya Paint	Tüm RAL kodları veya Özel Mimari Etketli boyalar All RAL Codes or Special architectural paints
Difüzör / Diffuser	Plesiglas/Plexi glass
Koruma Sınıfı Protection Class	IP66
Direnç Sınıfı Insulation Class	ClassII
Montaj Detayı Mounting Detail	Ankaraj Sistemi Anchor System
Darbe Koruması Impact Resistance	IK08

Elektrik Sistemi Electrical System	Tasarufllu elektrikli sistem and LED modül Energy saving electrical system and LED module
Güç Tüketimi Power Consumption	23W + 3W LED
Kablo / Cable	3*1,5TTR Yanmaz Kablo 3*1,5TTR Non-flammable cable
Çalışma Derecesi Operating Temperature	-20°C +85°C
Garanti / Warranty	3 yıl / 3 years

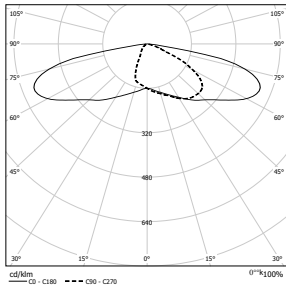




# LUNA



Max. Power Consumption [W] 20  
Rated luminous flux [lm] 1200 - 3000K

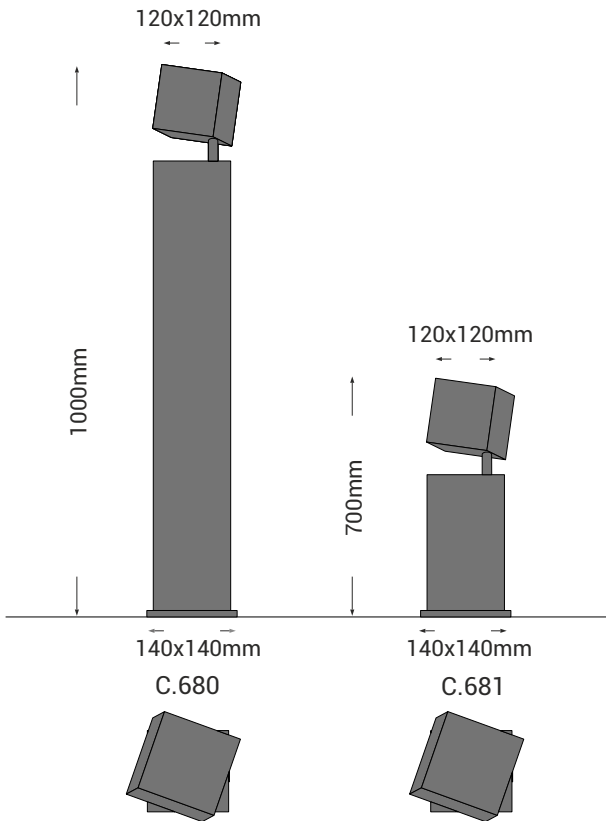


LUNA, sıradışı ışıklık tasarımı ile, çevreye uyum sağlar ve dikkat çeker.

LUNA, with its extraordinary luminary design, it fits in various surroundings and attracts attention.

Armatür Ölçüleri Luminary Dimensions	120X120mm
Toplam Yükseklik Total Height	1m-0,7m
Gövde Borusu Body Pole	Alüminyum Profil-Standart Aluminium Profile-Standard
Boya Paint	Tüm RAL kodları veya Özel Mimari Efektli boyalar All RAL Codes or Special architectural paints
Koruma Sınıfı Protection Class	IP54
Direnç Sınıfı Insulation Class	ClassII
Montaj Detayı Mounting Detail	Ankaraj Sistemi Anchor System
Darbe Koruması Impact Resistance	IK08

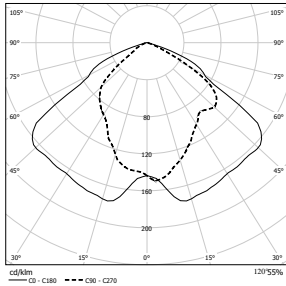
LED Sürücü LED Driver	350mA
Güç Tüketimi Power Consumption	20W
Kablo / Cable	3*1,5TTR Yanmaz Kablo 3*1,5TTR Non-flammable cable
Çalışma Derecesi Operating Temperature	-20°C +85°C
LED	Led Modül-12
Optik / Optics	Asimetrik lens Asymmetrical lenses
Renk Derecesi Colour Temperature	3000K / 4000K
Işık Akısı Luminous Flux	1800lm LED modül 1800lm LED Module
CRI	3000K>80 / 4000K>70
Kullanım Süresi Lifespan	35000hrs (50°C) / 50000hrs (25°C)
Garanti / Warranty	3 yıl / 3 years





# PANDORA

1xG.12-70W HIT



PANDORA, yolları, ağaçları ve alçak duvarları aydınlatan işlevsel çim aydınlatma. PANDORA'nın alüminyum gövdesi korozyona karşı etkilidir.

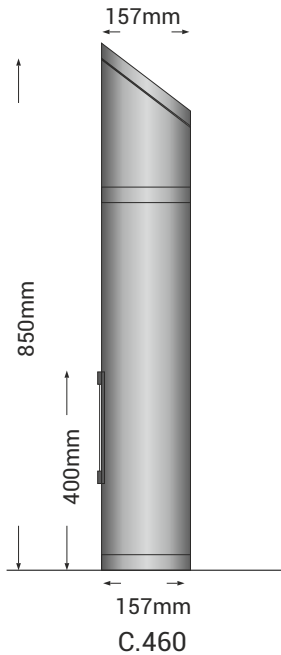
PANDORA is functional bollard, that can be lighting both pathways, trees and lower walls. Aluminium body of PANDORA brings high corrosion resist.

# PANDORA

Armatür Ölçüleri Luminary Dimensions	Ø157mm
Toplam Yükseklik Total Height	0,9m
Gövde Borusu Body Pole	Alüminyum-Standart Aluminium-Standard
Boya Paint	Tüm RAL kodları veya Özel Mimari Efektli boyalar All RAL Codes or Special architectural paints
Difüzör / Diffuser	Temperli Cam / Tempered Glass
Koruma Sınıfı Protection Class	IP66
Direnç Sınıfı Insulation Class	ClassII
Montaj Detayı Mounting Detail	Ankraj Sistemi Anchor System
Darbe Koruması Impact Resistance	IK08

Elektrik Sistemi Electrical System	Yüksek basınçlı sistem elektrikli sistem and LED modül High pressure electrical system and LED module
Güç Tüketimi Power Consumption	70W + 3W LED
Ateşleyici/Ballast	Manyetik/Magnetic
Kablo / Cable	3*1,5TTR Yanmaz Kablo 3*1,5TTR Non-flammable cable
Çalışma Derecesi Operating Temperature	-20°C +85°C
Garanti / Warranty	3 yıl / 3 years

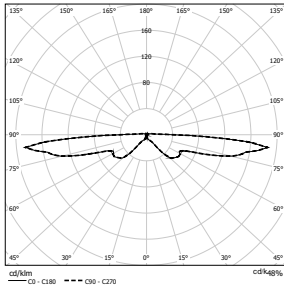
LED systems are also available upon request.  
LED sistemleri isteğe bağlı olarak mevcuttur.





# POLO

Max. Power Consumption [W] 20  
Rated luminous flux [lm] 1800 - 4000K

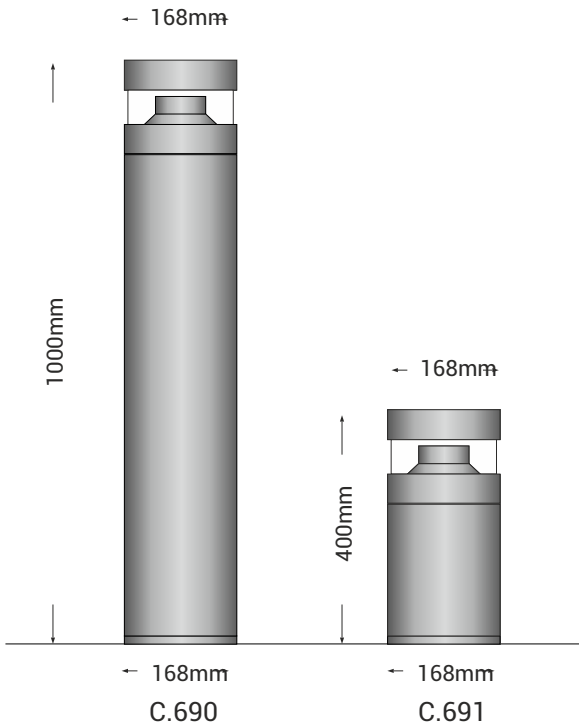


POLO, geniş bir uygulama yelpazesine sahip çim tipi aydınlatmadır. Mesken ve ticaret alanlarında kullanılabilir.

POLO have a complete range of illuminated bollards for a wide range of applications. From domestic and commercial areas.

Armatür Ölçüleri Luminary Dimensions	Ø168mm
Toplam Yükseklik Total Height	1m-0,4m
Gövde Borusu Body Pole	Çelik (elektro galvaniz kaplama)-Standart Steel (coated with electro galvanized)-Standard
Boya Paint	Tüm RAL kodları veya Özel Mimari Efektli boyalar All RAL Codes or Special architectural paints
Difüzör / Diffuser	Plesiglas/Plexi glass
Koruma Sınıfı Protection Class	IP66
Direnç Sınıfı Insulation Class	ClassII
Montaj Detayı Mounting Detail	Ankaraj Sistemi Anchor System
Darbe Koruması Impact Resistance	IK08

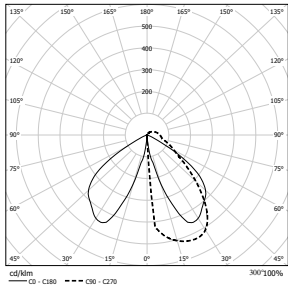
LED Sürücü LED Driver	500mA
Güç Tüketimi Power Consumption	20W
Kablo / Cable	3*1,5TTR Yanmaz Kablo 3*1,5TTR Non-flammable cable
Çalışma Derecesi Operating Temperature	-20°C +85°C
LED	LED Modül-12 LED Module-12
Renk Derecesi Colour Temperature	3000K / 4000K
Işık Akısı Luminous Flux	1800lm LED modül 1800lm LED Module
CRI	3000K>80 / 4000K>70
Kullanım Süresi Lifespan	35000hrs (50°C) / 50000hrs (25°C)
Garanti / Warranty	3 yıl / 3 years





# VEGA

Max. Power Consumption [W] 12  
Rated luminous flux [lm] 1200 - 4000K

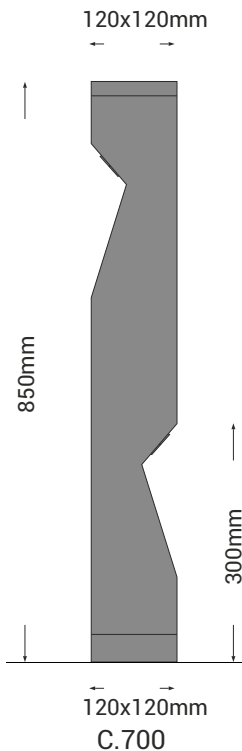


VEGA, çağdaş bir tasarım olup, peyzaj projelerinde modern bir yansımayı temsil eder.

VEGA is a contemporary design and represents a modern reflection of landscape projects.


Armatür Ölçüleri Luminary Dimensions	120X120mm
Toplam Yükseklik Total Height	1m-0,7m
Gövde Borusu Body Pole	Alüminyum Profil-Standart Aluminium Profile-Standard
Boya Paint	Tüm RAL kodları veya Özel Mimari Efektli boyalar All RAL Codes or Special architectural paints
Koruma Sınıfı Protection Class	IP54
Direnç Sınıfı Insulation Class	ClassII
Montaj Detayı Mounting Detail	Ankaraj Sistemi Anchor System
Darbe Koruması Impact Resistance	IK08

LED Sürücü LED Driver	350mA
Güç Tüketimi Power Consumption	2X12W
Kablo / Cable	3*1,5TTR Yanmaz Kablo 3*1,5TTR Non-flammable cable
Çalışma Derecesi Operating Temperature	-20°C +85°C
LED	LED Modül-4 LED Module-4
Optik / Optics	Asimetrik lens Asymmetrical lenses
Renk Derecesi Colour Temperature	3000K / 4000K
Işık Akısı Luminous Flux	1200lm LED modül 1200lm LED Module
CRI	3000K>80 / 4000K>70
Kullanım Süresi Lifespan	35000hrs (50°C) / 50000hrs (25°C)
Garanti / Warranty	3 yıl / 3 years

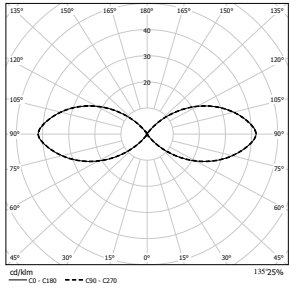




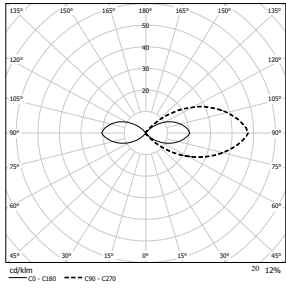
# LISA



1xE.27-23W



1xE.27-23W



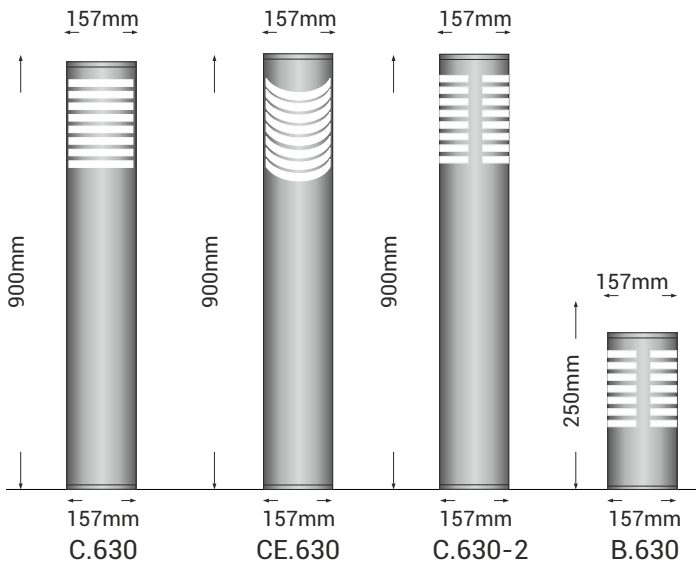
LISA, modern görünümüne rağmen, birçok aydınlatma projesinde klasik haline gelmiştir. Projeleriniz için dayanıklı ve güvenli bir üründür.

LISA, inspite of its modern apperance, it become a classic in many Lighting projects. It is a durable and safe product for your projects.

Armatür Ölçüleri Luminary Dimensions	Ø157mm
Toplam Yükseklik Total Height	0,25-0,9m
Gövde Borusu Body Pole	Alüminyum-Standart Aluminium-Standard
Boya Paint	Tüm RAL kodları veya Özel Mimari Efektli boyalar All RAL Codes or Special architectural paints
Difüzör / Diffuser	Pleksiglas- Plexi glass
Koruma Sınıfı Protection Class	IP66
Direnç Sınıfı Insulation Class	ClassII
Montaj Detayı Mounting Detail	Ankaraj Sistemi Anchor System
Darbe Koruması Impact Resistance	IK08

Elektrik Sistemi Electrical System	Tasarumlu elektrikli sistem Energy saving electrical system
Güç Tüketimi Power Consumption	23W
Kablo / Cable	3*1,5TTR Yanmaz Kablo 3*1,5TTR Non-flammable cable
Çalışma Derecesi Operating Temperature	-20°C +85°C
Garanti / Warranty	3 yıl / 3 years

LED systems are also available upon request.  
LED sistemleri isteğe bağlı olarak mevcuttur.



# DOLCE



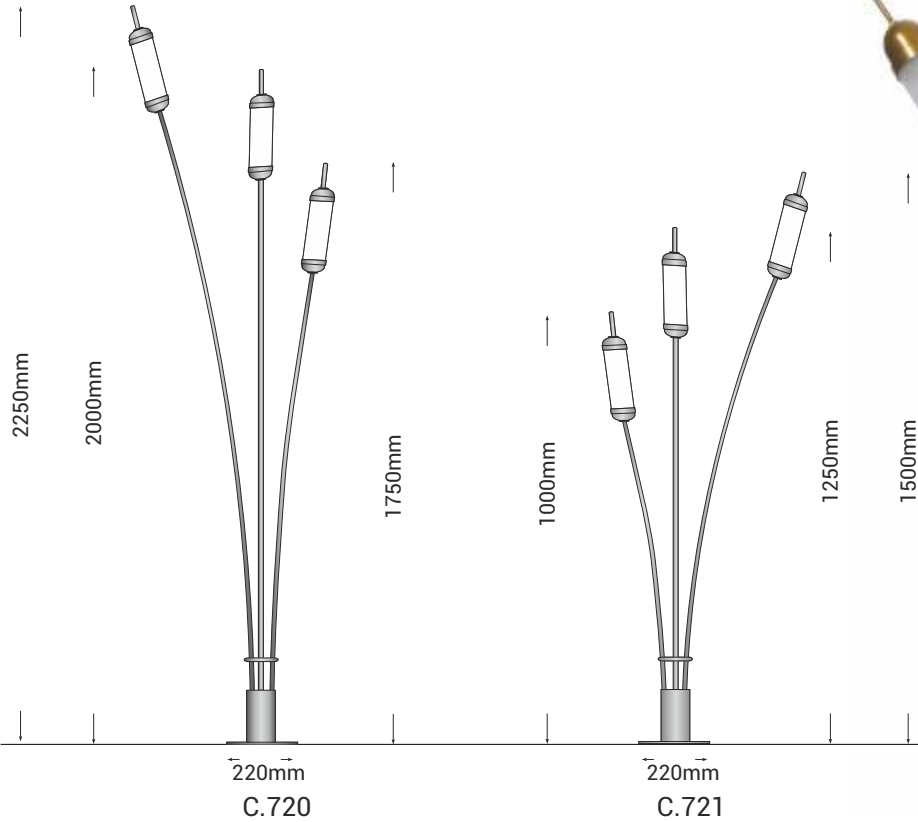
Eşsiz bir tasarıma ve mükemmel performansa sahip, dış mekan aydınlatması. DOLCE çevreleyen doğal ortamın bir parçası haline gelir ve ağaçlarla mükemmel şekilde uyum sağlar.

Outdoor ground light, with a unique design and excellent performance. DOLCE becomes part of its surrounding natural environment, perfectly blending in with the trees and disappearing.

Armatür Ölçüleri Luminary Dimensions	Ø80*260mm
Toplam Yükseklik Total Height	2,5m-1,5m
Gövde Borusu Body Pole	Çelik (elektro galvaniz kaplama)-Standart Steel (coated with electro galvanized)-Standard
Armatür Luminary Part	Alüminyumdan üretilmiştir. Manufactured from Aluminium
Boya Paint	Tüm RAL kodları veya Özel Mimari Efektli boyalar All RAL Codes or Special architectural paints
Difüzör / Diffuser	Plesiglas/Plexi glass
Koruma Sınıfı Protection Class	IP66
Direnç Sınıfı Insulation Class	ClassII
Montaj Detayı Mounting Detail	Ankaraj Sistemi Anchor System
Darbe Koruması Impact Resistance	IK08

Elektrik Sistemi Electrical System	Tasarufllu elektrikli sistem Energy saving electrical system
Güç Tüketimi Power Consumption	18W-23W
Kablo / Cable	3*1,5TTR Yanmaz Kablo 3*1,5TTR Non-flammable cable
Çalışma Derecesi Operating Temperature	-20°C +85°C
Garanti / Warranty	3 yıl / 3 years

LED systems are also available upon request.  
LED sistemleri isteğe bağlı olarak mevcuttur.





*Topkapı-Çankırı*



*Salix-Ankara*



*Atlantis-Çorum*



*Lego-Çorum*



*Küp-Ankara*



*Dolce-Ankara*



*Topkapı/Simya-Ankara*



*Simya-Ankara*



*Diva/Ankara Kalesi-Ankara*



*Atlantis-Çorum*



*Palace-Ankara*



*Reflektör-Çankırı*



*Atlantis-Çorum*



*Elips-Ankara*



## KATALOG 2018-2020 CATALOGUE

Katalogun tüm yayın hakları BURÇ AYDINLATMA Limited Şirketi'ne aittir. Bu belgeni içeriği, hiçbir şekilde, hiçbir vesileyle ya da hiçbir yardımla, BURÇ AYDINLATMA Limited Şirketi'nin öncelikli yazılı izni olmaksızın, tamamen ya da kısmen çoğaltılamaz, yayınlanamaz.

All published materials are under the copyright of BURÇ AYDINLATMA Limited Company. The contents of this document cannot be totally or partially reproduced, transmitted in any way or through any means or support, without the prior consent in writing of BURÇ AYDINLATMA Limited Company.

BURÇ AYDINLATMA Limited Şirketi ürünleri özgün tasarımlar olup, büyük bölümü Türk Patent Enstitüsü tarafından tescil edilmiştir.

BURÇ AYDINLATMA Limited Company products are all original designs and most of the products have been registered by Turkish Patent Institute.

Katalogda yer alan ürün ve referans resimleri baskıdan dolayı gerçek renklerini yansıtmayabilir.

Due to publishing reproductions, colors of the products and references in the catalogue may differ somewhat from their true colors.

BURÇ AYDINLATMA Limited Şirketi, teknolojik gelişmelere göre önceden bildirmeksizin ürün özelliklerinde kısmen veya tamamen değişiklik yapma hakkını saklı tutar.

Due to the technological developments BURÇ AYDINLATMA Limited Company reserves the right to amend totally or partially, any specifications here in detailed without prior notice.

Basım Tarihi/Print Date  
28/12/2017

Copyright, Burç Aydınlatma Limited Şirketi



Susuz Mah. Dempa Sanayi Sitesi 3792. Cad. No:22 06819 Yenimahalle - Ankara - TÜRKİYE  
☎(+90) 312 385 73 15 ✉burc@burcayd.com 📠(+90) 312 354 04 66 🌐www.burcayd.com



Susuz Mah. Dempa Sanayi Sitesi 3792. Cad. No:22 06819 Yenimahalle - Ankara - TÜRKİYE  
☎(+90) 312 385 73 15 ✉burc@burcayd.com 📠(+90) 312 354 04 66 🌐www.burcayd.com